



MEMORIA

ANUAL

2023



**VALPARAISO
SPORTING**

ÍNDICE

01 CARTA DEL PRESIDENTE Pág. 4

Antecedentes generales.

02 PERFIL DE LA ENTIDAD Pág. 7

2.1 Misión, visión, propósito y valores.

2.2 Información histórica.

2.3 Propiedad.

2.3.1 Propiedad y control de la sociedad

2.3.1 Política de dividendos

03 GOBIERNO CORPORATIVO Pág. 18

3.1 Marco de Gobernanza.

3.2 Directorio.

3.3 comité del directorio.

3.4 Política de Gobierno Corporativo.

A. Ética y Transparencia, Código de Ética.

B. Modelo de Prevención de Delitos.

3.1 Marco de Gobernanza.

3.2 Directorio.

3.3 comité del directorio.

3.4 Política de Gobierno Corporativo.

04 ESTRATEGIA Pág. 34

05 PERSONAS Pág. 35

5.1 Dotacion personal.

5.2 Formacion laboral.

5.3 Adaptabilidad laboral.

5.4 Equidad salarial por sexo.

5.5 Seguridad laboral.

5.6 Permiso post natal.

5.7 Capacitación y beneficios.

06 MODELO DE NEGOCIO Pág. 50

6.1 Propiedades e instalaciones.

6.2 Marcas y Patentes.

6.3 Bancos e Instituciones Financieras.

6.4 Gestión Comercial.

6.5 Año Hípico.

ÍNDICE

07 **GESTIÓN DE PROVEEDORES**

Pág. 67

7.1 Transparencia

7.2 Eficiencia

7.3 Sustentabilidad

7.4 Pago proveedor

7.5 Evaluacion de proveedores

08 **COMENTARIOS DE ACCIONISTAS Y DEL COMITE DE DIRECTORES**

Pág. 72

09 **INFORMES FINANCIEROS**

Pág. 74

10 **NOTAS A LOS ESTADOS FINANCIEROS CONSOLIDADOS**

Pág. 80

11 **HECHOS RELEVANTES O ESCENCIALES**

Pág. 143

12 **TELECOMUNICACIONES HÍPICAS Y DEPORTIVAS VIÑA DEL MAR S.A**

Pág. 147

13 **SOCIEDAD VETERINARIA SPORTING LTDA.**

Pág. 160

14 **SPORTING EVENTOS Y SERVICIOS LTDA.**

Pág. 174



ESTIMADOS ACCIONISTAS

Estimados accionistas,

Me dirijo a ustedes para presentarles la Memoria Anual y los Estados Financieros correspondientes al año 2023 del Valparaíso Sporting Club S.A.

El ejercicio anual que finalizó el 31 de diciembre de 2023 reportó una utilidad neta de M\$ 759.145, en comparación con los M\$ 1.510.205 obtenidos en el año 2022. Asimismo, el resultado operacional ascendió a M\$ 634.091, contrastando con los M\$ 1.455.269 registrados el año anterior.

En lo que respecta a la venta nacional en la industria Hípica, el año 2023 alcanzó la cifra de M\$ 198.821.211, reflejando un decrecimiento nominal del 12,43% respecto al año 2022. Es importante destacar que este aumento se vio influenciado por la normalización de la base monetaria de nuestra economía a niveles prepandémicos y un mix de canales cada vez más consolidado. A nivel internacional, nuestro negocio ha alcanzado un grado de madurez en nuestros mercados habituales.

Durante el año 2023, continuamos nuestro compromiso de proporcionar un servicio de alta calidad a nuestros clientes a través de diversos canales de ventas y la consolidación de nuestro centro de operaciones comerciales en el Valparaíso Sporting.

En relación con nuestras otras áreas de negocios, hemos observado una recuperación significativa en el segmento de Eventos y Espectáculos, así como un desarrollo interesante en nuestro segundo centro de eventos, consolidándonos como el principal recinto de entretenimiento y tiempo libre en la región.

Destacamos también la implementación de "IRIS" (International Racing Information System) en nuestros servicios a la industria Hípica, posicionándonos como el único hipódromo en Latinoamérica con esta tecnología de vanguardia, lo que ha fortalecido nuestra presencia internacional.

Durante el año pasado, continuamos mejorando nuestro sistema de control de doping, logrando una tasa del 100% en la toma de muestras en nuestras carreras, además de participar en el diseño y la implementación del reglamento para el uso de la fusta, reafirmando así nuestro compromiso con la transparencia y el bienestar de los equinos.

En cuanto a nuestra presencia internacional, hemos fortalecido nuestra colaboración con SIS (Sports Information Services) en el Reino Unido, generando un crecimiento

del 113% en ventas desde ese mercado, y con ARC (American Racing Channel), aumentando nuestras ventas en un 45% gracias al envío de todas las jornadas a Francia por el canal online y un incremento en el sector retail.

A nivel interno, hemos continuado trabajando en la automatización y el aseguramiento de procesos y actividades, lo que nos ha permitido una mayor eficiencia en la generación de información y estadísticas.

Quiero expresar mi sincero agradecimiento a todos los propietarios, gremios hípicos, colaboradores y accionistas por su constante apoyo y confianza en nuestro directorio. Juntos, seguiremos trabajando para contribuir al desarrollo de la actividad hípica tanto a nivel regional como nacional.

Atentamente,

Carlo Rossi Soffia
Presidente del Directorio

Valparaíso Sporting Club S.A.

1.0
CARTA DEL PRESIDENTE



1.1 ANTECEDENTES GENERALES

El Valparaíso Sporting Club S.A es una sociedad anónima abierta, con domicilio en la ciudad de Viña del Mar. Su Rol Unico Tributario es 90.414.000-7. El Valparaíso Sporting Club se constituyó, mediante escritura del 15 de mayo de 1882, ante el Notario Público de Valparaíso don Francisco Pastene y fue autorizado mediante Decreto Supremo del 24 de Agosto de 1882.

La Sociedad Anónima, denominada Valparaíso Sporting Club, fue constituida por escritura pública, otorgada ante el Notario Público de Valparaíso don Tomás Ríos González, con fecha 22 de Febrero de 1900, inscrita a fojas 320 y vuelta número 104 del Registro de Comercio de Valparaíso. Con fecha 26 de Julio de 1900 se aprobaron sus estatutos y fue declarada legalmente instalada por el Supremo Gobierno, según Decreto Supremo N° 1885 del 16 de Julio de 1900. Las últimas modificaciones a los estatutos fueron aprobadas en la Junta Extraordinaria de Accionistas del 21 de julio de 1999.

1.2 DATOS DE LA EMPRESA

Dirección de la Sociedad: Avenida Los Castaños 404 · Casilla N° 297, Viña del Mar.

Teléfono: +56 (32) 2655 610 / Fax: +56 2655 691

Mail: sporting@sporting.cl

Web: www.sporting.cl

App: APP Valparaíso Sporting

RRSS Valparaiso Sporting:

[f valparaisosporting](#)

[x v_sporting](#)

[ig valparaiso_sporting](#)

RRSS Espacio Sporting:

[f espaciosporting](#)

[ig espaciosporting](#)

RRSS Miss Derby:

[f missderby](#)

[ig missderbyoficial](#)

RRSS Spring meeting

[ig revistasm](#)

RRSS Concurso afiche

[f concursoafiches.derby](#)



2.0

PERFIL DE LA ENTIDAD

MISIÓN

Desarrollar la actividad Hípica y de entretenimiento con foco en la excelencia de nuestros servicios, fundados en una cultura de alto compromiso en nuestra organización. Todo lo anterior, a través de instalaciones y plataformas de apuestas de alta calidad y desarrollo tecnológico para nuestros clientes, manteniendo un contacto permanente con la comunidad local y nacional.

VISIÓN

Ser líderes en experiencia en las industrias Hípica y de tiempo libre nacionales.

2.2

INFORMACIÓN HISTÓRICA

Lo que hoy conocemos como Valparaíso Sporting se origina en el año 1864, época en que se efectúan las primeras carreras en el sector de Placilla. Ya en 1869 las carreras de la sociedad Valparaíso Spring Meeting comienzan a desarrollarse en forma regular y con programas en castellano para la comprensión de un mayor número de aficionados y no solamente los de habla inglesa.

En 1882, el gobierno aprobó los estatutos de la naciente sociedad, que inicia oficialmente sus actividades el 5 de Septiembre de ese año bajo el nombre de Valparaíso Sporting Club S.A.

Hasta el año 1936 sólo había carreras en la temporada estival, conformando la llamada “Temporada Grande”. En 1937 se da inicio a la “Temporada Chica” que inicialmente iba desde Septiembre a Diciembre. A partir de 1945 se realizan carreras durante todo el año. En 1958 se logra transmitir el programa de carreras a dos puntos ubicados fuera del recinto, las sucursales de Blanco y Chacabuco en Valparaíso, marcando así el inicio de un período de cambios determinantes en el desarrollo del Valparaíso Sporting Club.

En el año 1982 se ilumina la pista de carreras y se instala un circuito cerrado de televisión con monitores en los distintos sectores y salones del recinto de la cancha. La iluminación de la pista de carreras fue fundamental ya que permitió trasladar el programa de carreras que se desarrollaba los días Domingo, a días Viernes en horario vespertino y nocturno, lo que se tradujo en mayor asistencia de público.

En el año 1993 se buscó alternativas de mejoramiento en los convenios suscritos con los hipódromos de la capital y se inicia la operación con la red Teletrak de agencias e hipódromos de provincia, que se consolida en los convenios firmados con fecha 4 de Noviembre de 1993 y que expiró el 31 de Diciembre de 1999. Al no llegar a acuerdo en las negociaciones para un nuevo contrato propició el desarrollo del Proyecto Telesport 2000.

La red Telesport comenzó sus operaciones el 1° de Enero de 2000, operando en Santiago con 18 locales, 5 agencias en regiones, además de las 22 agencias de la V Región y el recinto del Valparaíso Sporting, llegando a contar al 31 de Diciembre de 2002, con una cobertura de 82 sucursales desde Arica a Punta Arenas.

Una vez consolidada la red de apuestas, en el año 2004 se inician las conversaciones con los hipódromos de Santiago en búsqueda de una integración de ambas redes. El 28 de



Marzo de 2005 se firma un acuerdo entre el Valparaíso Sporting y los hipódromos de Santiago, para integrar ambas redes captadoras de apuestas, bajo la denominación de Teletrak.

En este acuerdo el Valparaíso Sporting Club administra todas las agencias existentes y por abrir entre la Ira. A la Vta. región, quedando en manos del Hipódromo Chile y Club Hípico de Santiago el resto del país, es decir, Región Metropolitana y desde la VI a XII. El año 2007 se da inicio a las transmisiones del programa de carreras del Valparaíso Sporting a Estados Unidos.

El 2010, Valparaíso Sporting fue admitido como miembro de la Asociación Latinoamericana de Jockey Club e Hipódromos, lo que le da derecho a designar un representante cada año al Clásico Latinoamericano, así como a la organización de los mismos en el futuro.

El año 2011 marca la consolidación de Sporting como el hipódromo nacional pionero y mas avanzado en materia tecnológica, al iniciar la transmisión de su programa de carreras en el recinto en Alta Definición (HD) con un alto nivel de calidad. Una fuerte inversión en equipos y cámaras permitió este logro que sitúa al Sporting en los lugares de avanzada en la hípica latinoamericana.

Finalmente, el año 2012 marcara un hito en la historia del Valparaiso Sporting con la construcción de la tan anhelada pista de carreras. Mediante una importante inversión se inauguro una pista de carreras en arena, con lo que Sporting pasó a ser el primer hipódromo nacional y uno de los pocos en Latinoamérica en contar con ambas superficies para desarrollar sus programaciones.

El 2014, año en que se cumplieron los 150 años de nuestra institución, siendo el hipódromo mas antiguo de Latinoamérica, se destaca por la ratificación de la internacionalización del Valparaíso Sporting que en el mes de Octubre en congreso realizado en Paris es aceptado como miembro de pleno derecho de la IFHA (International Federation Horseracing Association).

En el año 2016 se puede destacar la incorporación de Valparaiso Sporting a las apuestas hípicas a través del portal de internet Teletrack.cl y de nuestros destinos internacionales de Brasil y Turquía.

En el año 2017 se realizaron importantes inversiones en la infraestructura, lo que tuvo



por propósito preparar las instalaciones para el desarrollo del Gran Premio Latinoamericano, el que se realizó con gran éxito en el mes de marzo de ese año.

En el año 2018 y 2019 son la consolidación de los Negocios Internacionales, logrando acuerdos comerciales con Latin American Racing Channel (LARC) para la transmisión de la señal sin restricción, permitiendo transmitir la señal de Sporting a los mercados de USA y UK para todas las reuniones. A fines de año se firma un nuevo acuerdo con LARC mejorando las condiciones e incorporando la opción de nuevas Plataformas que venderán en “Commingled” para carreras de Sporting.

Los años 2020 y 2021 se vieron fuertemente afectados por la Pandemia COVID-19, debiendo el Hipodromo suspender Jornadas Hípicas en diferentes oportunidades al encontrarse en fase de Cuarentena, retornando a la actividad el 27 de agosto de 2020, permitiendo ejecutar reuniones hípicas mientras se permanecía en condición de Cuarentena. A nivel de eventos y espectáculos, estos debieron ser suspendidos en su totalidad producto de la Pandemia. Se debe destacar la migración que presentaron las ventas desde las Sucursales Teletrak hacia las plataformas Fonotrak e internet (Teletrak.cl), las cuales experimentaron un crecimiento del 69%.

El año 2022, dado el levantamiento de las restricciones COVID y el mayor flujo de efectivo en la economía local, permitió normalizar todas las actividades, tanto hípicas como de eventos y espectáculos.

El año 2023 se continuó con las transmisiones de las carreras a los Estados Unidos, Reino Unido, Europa, Francia, Australia, Brasil y otras regiones del mundo, lo que permitió estar presente en estos importantes mercados, pero dado la situación recesiva del País, esto impactó fuertemente a la industria hípica con una caída en las ventas del 11%. Sin perjuicio de lo anterior, Valparaiso Sporting Club mantiene su sitio como el Hipodromo con mejores resultados financieros del País.



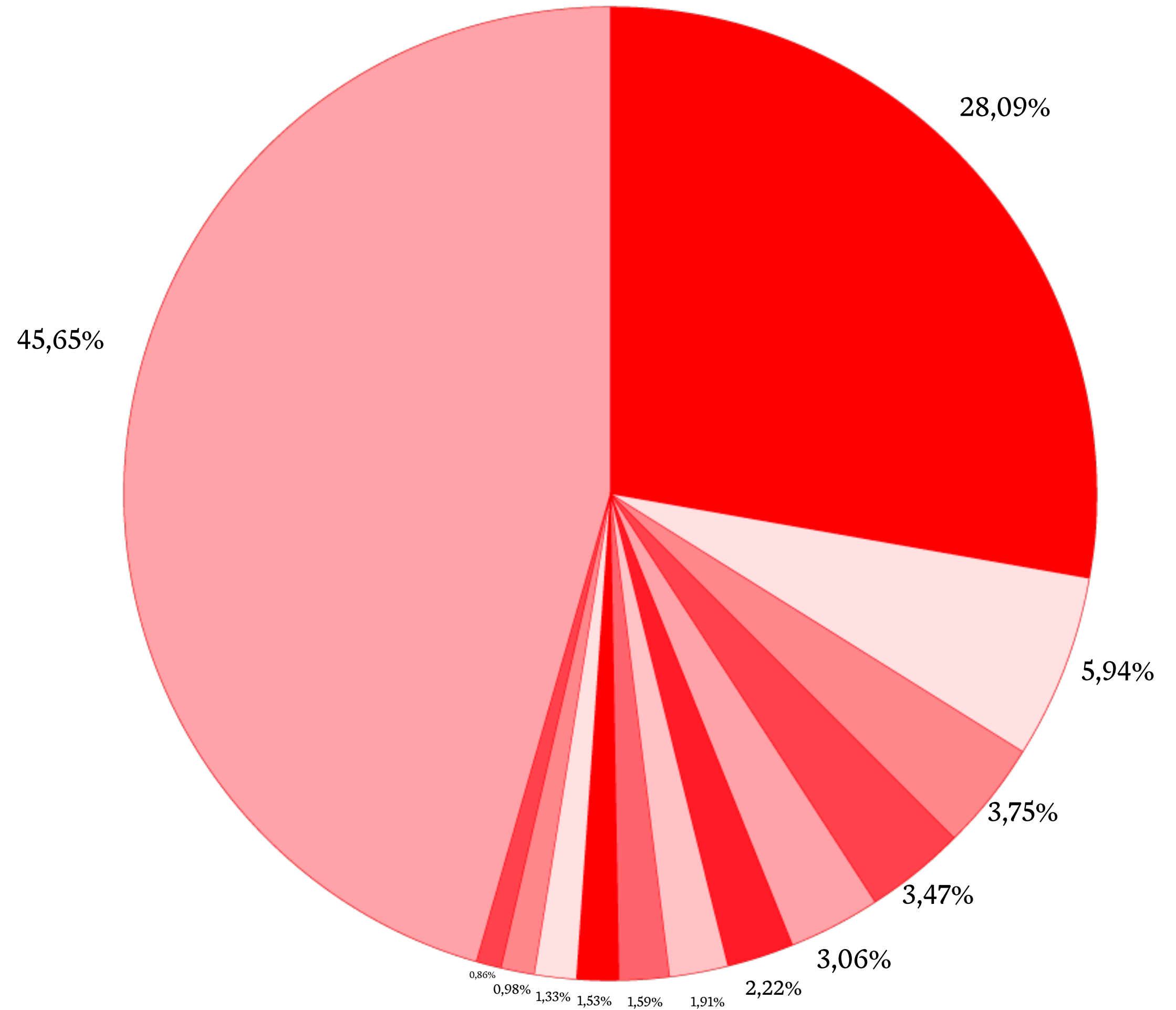
2.3 PROPIEDAD Y CONTROL DE LA SOCIEDAD

De acuerdo a lo dispuesto por la norma de carácter N°30 del 10 de noviembre de 1989 y por la circular 1501 de la Comisión para el Mercado Financiero (CMF) del 4 de octubre de 2000, se informa los 12 mayores accionistas de Valparaiso Sporting al 31 de diciembre de 2023. El número de acciones que cada uno de ellos posee y el porcentaje de participación en la propiedad, se detallan en el siguiente cuadro y gráfico.

ACCIONISTAS	N° ACCIONES	PARTICIPACION [%]
CASO Y CIA. S.A.C.	1.798	28,09
PRINCIPADO DE ASTURIAS S.A.	380	5,94
INVERSIONES BM LTDA.	240	3,75
SOC. INMOBILIARIA Y DE INV.FAROFER SPA	222	3,47
INVERSIONES DEL MAR LTDA.	196	3,06
INVERSIONES LINGUE LTDA.	142	2,22
BELLAVISTA S.A.DE INVERSIONES	122	1,91
RENTAS ESSEN SPA.	102	1,59
INVERSIONES RIO GRIS S.A.	98	1,53
CASTRO SALAS GUILLERMO	85	1,33
INMOBILIARIA SAN MARTIN LTDA	63	0,98
MONTES ANDINO INVERSIONES LTDA	55	0,86
OTROS ACCIONISTAS	2.897	45,65

PROPIEDAD Y 12 ACCIONISTAS MAYORITARIOS

- 28,09% ■ CASO Y CIA. S.A.C.
- 5,94% ■ PRINCIPADO DE ASTURIAS S.A.
- 3,75% ■ INVERSIONES BM LTDA.
- 3,47% ■ SOC. INMOBILIARIA Y DE INV.FAROFER SPA
- 3,06% ■ INVERSIONES DEL MAR LTDA.
- 2,22% ■ INVERSIONES LINGUE LTDA.
- 1,91% ■ BELLAVISTA S.A.DE INVERSIONES
- 1,59% ■ RENTAS ESSEN SPA.
- 1,53% ■ INVERSIONES RIO GRIS S.A.
- 1,33% ■ CASTRO SALAS GUILLERMO
- 0,98% ■ INMOBILIARIA SAN MARTIN LTDA
- 0,86% ■ MONTES ANDINO INVERSIONES LTDA
- 45,65% ■ OTROS ACCIONISTAS



La persona jurídica que representa más del 10% del capital de la sociedad es Caso y Cía. S.A.C., con una participación de 28,09%.

No existen personas naturales que representen menos del 10% del capital y que en conjunto con su cónyuge o parientes represente más de éste porcentaje.

El grupo controlador de la sociedad está compuesto por las siguientes personas jurídicas y naturales, con la participación accionaria que se indica:

R.U.T.	NOMBRE ACCIONISTA	N° ACCIONES	PARTICIPACION (%)
92.423.000-2	CASO Y CIA. S.A.C.	1.798	28,09
96.502.770-K	PRINCIPADO DE ASTURIAS S.A.	380	5,94
87.666.100-4	TRANSPORTES INTEANDINOS S.A.	30	0,47%
07.032.655-8	BOFILL VELARDE M ^a SOLEDAD	30	0,47%
07.003.361-5	BOFILL VELARDE ARMANDO	27	0,42%
05.285.669-8	BOFILL VELARDE M ^a AMPARO	27	0,42%
07.003.362-3	BOFILL VELARDE GONZALO	21	0,33%
13.191.113-0	GAUCI BOFILL ANTONIO	15	0,23%
	TOTAL	2328	36,375%

La persona natural que figura como representante de las sociedades antes mencionadas es don Gonzalo Bofill Velarde.

2.3 **POLÍTICA DE DIVIDENDOS**

La política de dividendos se ha mantenido en repartir el 30% de las utilidades conforme a la propuesta realizada por el Directorio a la de Junta Accionista. En dichas juntas se facultó al Directorio para definir la oportunidad y el monto de los dividendos provisorios a pagar, estando condicionados a la obtención de resultados durante el ejercicio. Para los próximos años se espera proponer a la Junta de Accionistas la política a seguir acorde a la situación de la compañía. La política de dividendos contempla el reparto de un dividendo provisorio, sujeto a la aprobación del Directorio de la Sociedad.

INFORMACIÓN ESTADÍSTICA **DIVIDENDOS DISTRIBUIDOS**

El 11 de octubre del 2022, la sociedad puso a disposición de los señores accionistas, dividendo provisorio correspondiente al ejercicio 2022, el cual fue ratificado como dividendo definitivo en Junta de Accionista del año 2023, siendo este el dividendo número 11, con cargo a las utilidades del ejercicio al 31 de diciembre de 2022.

2019	\$4.175 POR ACCIÓN
2020	NO HUBO PAGO DIVIDENDO
2021	\$156.250 POR ACCIÓN
2022	\$156.250 POR ACCIÓN



TRANSACCIONES DE ACCIONES

Durante el año 2022, se registraron las siguientes transacciones de acciones por parte de los Directores de la sociedad.

FECHA TRANSACCIÓN	COMPRADOR - VENDEDOR/RELACIÓN CON LA SOCIEDAD	RUT INFORMANTE	MOVIMIENTO	N° ACCIONES	PRECIO UNITARIO	MONTO TOTAL	OBJETO DE LA ADQUISICIÓN
09.01.2023	SOC. INM. Y DE INVERSIONES FAROFER SPA (PRESIDENTE)	78.387.570-5	COMPRA	2	\$5.300.000	\$10.600.000	INFORMACIÓN FINANCIERA
13.03.2023	PRINCIPADO DE ASTURIAS S.A. (DIRECTOR)	96.502.770-K	COMPRA	2	\$5.000.000	\$10.000.000	INFORMACIÓN FINANCIERA
24.04.2023	SOC. INM. Y DE INVERSIONES FAROFER SPA (PRESIDENTE)	78.387.570-5	COMPRA	2	\$5.000.000	\$10.000.000	INFORMACIÓN FINANCIERA
24.04.2023	PRINCIPADO DE ASTURIAS S.A. (DIRECTOR)	96.502.770-K	COMPRA	1	\$5.000.000	\$5.000.000	INFORMACIÓN FINANCIERA
24.04.2023	BELLAVISTA S.A. DE INVERSIONES (DIRECTOR)	96.534.180-3	COMPRA	2	\$5.000.000	\$10.000.000	INFORMACIÓN FINANCIERA
08.05.2023	BELLAVISTA S.A. DE INVERSIONES (DIRECTOR)	76.301.413-4	COMPRA	3	\$5.200.000	\$15.600.000	INFORMACIÓN FINANCIERA
10.05.2023	PRINCIPADO DE ASTURIAS S.A. (DIRECTOR)	96.502.770-K	COMPRA	3	\$5.000.000	\$15.000.000	INFORMACIÓN FINANCIERA
11.05.2023	INVERSIONES DICATO LTDA (DIRECTOR)	76.301.413-4	COMPRA	4	\$5.000.000	\$20.000.000	INFORMACIÓN FINANCIERA
09.06.2023	INVERSIONES BM LTDA. (DIRECTOR)	76.817.610-8	COMPRA	2	\$5.000.000	\$10.000.000	INFORMACIÓN FINANCIERA
15.06.2023	PRINCIPADO DE ASTURIAS S.A. (DIRECTOR)	96.502.770-K	COMPRA	1	\$5.000.000	\$5.000.000	INFORMACIÓN FINANCIERA
15.06.2023	PRINCIPADO DE ASTURIAS S.A. (DIRECTOR)	96.502.770-K	COMPRA	2	\$5.000.000	\$10.000.000	INFORMACIÓN FINANCIERA
19.07.2023	SOC. INM. Y DE INVERSIONES FAROFER SPA (PRESIDENTE)	78.387.570-5	COMPRA	1	\$5.000.000	\$5.000.000	INFORMACIÓN FINANCIERA
19.07.2023	PRINCIPADO DE ASTURIAS S.A. (DIRECTOR)	96.502.770-K	COMPRA	1	\$5.000.000	\$5.000.000	INFORMACIÓN FINANCIERA
19.07.2023	BELLAVISTA S.A. DE INVERSIONES (DIRECTOR)	96.534.180-3	COMPRA	1	\$5.000.000	\$5.000.000	INFORMACIÓN FINANCIERA
11.08.2023	INVERSIONES DICATO LTDA. (DIRECTOR)	76.301.413-4	COMPRA	1	\$5.000.000	\$5.000.000	INFORMACIÓN FINANCIERA
14.08.2023	INVERSIONES DICATO LTDA. (DIRECTOR)	76.301.413-4	COMPRA	1	\$5.000.000	\$5.000.000	INFORMACIÓN FINANCIERA
23.08.2023	INVERSIONES DICATO LTDA. (DIRECTOR)	76.301.413-4	COMPRA	3	\$5.200.000	\$15.600.000	INFORMACIÓN FINANCIERA
16.10.2023	INVERSIONES BM LTDA. (DIRECTOR)	76.817.610-8	COMPRA	1	\$5.000.000	\$5.000.000	INFORMACIÓN FINANCIERA
16.10.2023	INVERSIONES LEKEITIO SPA (DIRECTOR)	76.363.779-4	VENDE	9	\$5.000.000	\$45.000.000	INFORMACIÓN FINANCIERA
16.10.2023	INVERSIONES BM LTDA. (DIRECTOR)	76.817.610-8	COMPRA	9	\$5.000.000	\$45.000.000	INFORMACIÓN FINANCIERA
27.12.2023	PRINCIPADO DE ASTURIAS S.A. (DIRECTOR)	96.502.770-K	COMPRA	1	\$5.300.000	\$5.300.000	INFORMACIÓN FINANCIERA
28.12.2023	INMOB. E INVERSIONES CAFCA SPA (DIRECTOR)	78.067.310-9	VENDE	55	\$5.000.000	\$275.000.000	INFORMACIÓN FINANCIERA

A continuación se presenta una estadística trimestral de los últimos tres años, con la siguiente información bursátil de la sociedad:

2021

	N° ACCIONES	MONTO TOTAL TRANSADO	PRECIO PROMEDIO
1° TRIMESTRE	0	NO REGISTRA TRANSCACCIONES	
2° TRIMESTRE	1	\$5.600.000	\$5.600.000
3° TRIMESTRE	0	NO REGISTRA TRANSCACCIONES	
4° TRIMESTRE	3	\$16.199.900	\$5.399.967

2022

	N° ACCIONES	MONTO TOTAL TRANSADO	PRECIO PROMEDIO
1° TRIMESTRE	0	NO REGISTRA TRANSCACCIONES	
2° TRIMESTRE	3	\$ 17.700.000	\$ 5.900.000
3° TRIMESTRE	1	\$ 5.399.900	\$ 5.399.900
4° TRIMESTRE	38	\$ 210.400.000	\$ 5.536.842

2023

	N° ACCIONES	MONTO TOTAL TRANSADO	PRECIO PROMEDIO
1° TRIMESTRE	2	\$ 10.800.000	\$ 5.400.000
2° TRIMESTRE	0	NO REGISTRA TRANSCACCIONES	
3° TRIMESTRE	3	\$ 15.986.000	\$ 5.328.667
4° TRIMESTRE	10	\$ 52.841.000	\$ 5.284.100



3.0

GOBIERNO CORPORATIVO

3.1

MARCO DE

GOBERNANZA

La estructura de Gobierno Corporativo de Valparaíso Sporting S.A., en adelante SPORTING, está encabezada por un Directorio formado por nueve miembros, elegidos por la Junta de Accionistas de la Sociedad. Estos permanecen en sus cargos por un período de tres años, luego del cual el Directorio es renovado totalmente, pudiendo estos ser reelectos. Su función principal, regulada por la Ley N°18.046 de Sociedades Anónimas, es administrar la Compañía. Además representa judicial y extrajudicialmente a Sporting en todos los actos necesarios para el cumplimiento de su objeto social. Para lograr este fin, posee todas las facultades de administración y disposición que la ley o el estatuto no establezcan como privativas de la Junta de Accionistas.

El Gobierno Corporativo de Sporting considera a los accionistas como parte vital de su quehacer, por lo cual existe una permanente atención a sus inquietudes y opiniones.

Los accionistas pueden dar a conocer sus puntos de vista sobre la marcha de la Empresa en las juntas ordinarias y extraordinarias citadas legalmente.

3.2 DIRECTORIO

El Directorio designa un Gerente General que está premunido de las facultades propias de su cargo y de todas aquellas que expresamente le otorgue el Directorio. El cargo de Presidente del Directorio y Gerente General no pueden ser ejercidos por la misma persona.

En forma mensual, el Directorio se reúne para evaluar y orientar el desarrollo de la Compañía. En estas reuniones el Directorio se informa directamente de la Gerencia General y de cada uno de los ejecutivos de la compañía, de la gestión operacional y financiera del mes. De igual forma, se evalúa el desempeño colectivo y/o individual como también los planes de inversión y/o contratación de asesores.

Las materias tratadas en cada una de las reuniones del Directorio como sus alcances, son registradas en las respectivas Actas que son emitidas por la Gerencia General de Sporting y debidamente archivadas. Anualmente el Directorio da cuenta a los accionistas de las actividades de la Compañía en la Junta Ordinaria de Accionistas.

Sus integrantes son ad honorem, no existiendo planes o políticas destinadas a remunerar a los directores con acciones de la Sociedad.

RUT	NOMBRE	CARGO	FECHA NOMBRAMIENTO
6.623.572-6	CARLO ROSSI SOFFIA	PRESIDENTE	24-04-23
7.026.028-K	PABLO SALGADO DURANGO	VICEPRESIDENTE	24-04-23
5.152.092-0	ITALO TRAVERSO NATOLI	DIRECTOR	24-04-23
5.409.500-7	JUAN CARLOS HARDING ALVARADO	DIRECTOR	24-04-23
7.003.362-3	GONZALO BOFILL VELARDE	DIRECTOR	24-04-23
7.238.901-8	EDUARDO DIB MALUK	DIRECTOR	24-04-23
7.880.303-7	CARLOS LYNG FALCONE	DIRECTOR	24-04-23
8.198.353-4	PAULO GORICHON BENGOCHEA	DIRECTOR	24-04-23

Asimismo, de acuerdo a lo dispuesto en el Artículo 50 Bis de la Ley N°18.046, el Directorio de la Sociedad designa a tres de sus miembros como integrantes de un Comité de Directores que cumple con las funciones que dicha ley le otorga.

DIRECTORIO



CARLO ROSSI SOFFIA

Presidente
Ingeniero Comercial
RUT: 6.623.572-6



PABLO SALGADO DURANGO

VicePresidente
Empresario
RUT: 7.026.028-K



GONZALO BOFILL VELARDE

Director
Ingeniero Comercial
RUT: 7.003.362-3



ITALO TRAVERSO NATOLI

Director
Ingeniero Comercial
RUT: : 5.152.092-0




EDUARDO DIB MALUK

Director
Ingeniero Comercial
RUT: 7.238.901-8



J.CARLOS HARDING ALVARADO

Director
Ingeniero Civil
RUT: 5.409.500-7



CARLOS LYNG F.

Director Independiente
Ingeniero Comercial
RUT: 7.880.303-7



SEBASTIÁN CASTRO RUIZ

Director
Ingeniero Comercial
RUT: 13.442.345-5



PAULO GORICHON BENGOCHEA

Director
Empresario
RUT: 8.198.353-4

3.3

COMITÉ DEL DIRECTORIO

El Comité de Directores sesiona para abordar temas de especial relevancia para la Empresa, siendo responsable, entre otras materias, del examen de los informes de los auditores externos, el balance y estados financieros; presupuesto y variaciones de este; la proposición al Directorio de los auditores externos que serán sugeridos a la Junta Ordinaria de Accionistas; el examen de los antecedentes respecto de las operaciones a que se refiere el Título XVI de la Ley de Sociedades Anónimas y emisión de un informe respecto de esas operaciones.



A jockey in a green and white uniform riding a dark horse in a field. The jockey is wearing a yellow helmet and is leaning forward. The horse is in motion, and the background shows a green field and a line of trees under a clear sky.

3.4

POLITICA DE GOBIERNO CORPORATIVO

El Directorio esté guiado en su actuar por los más altos estándares de gobierno corporativo, se ha estimado conveniente sistematizar ciertos principios básicos que se contienen en la Política de Gobierno Corporativo (“Política”).

La Política es aprobada anualmente en sesión de Directorio del mes de diciembre de cada año e informada anualmente a la Comisión para el Mercado Financiero (CMF). Tiene como objetivo establecer ciertos principios básicos, estándares y prácticas de gobierno corporativo que deben orientar el actuar del Directorio de Sporting y de sus miembros.

Todo lo anterior es sin perjuicio de las normas de conducta contenidas en el “Código de Conducta del Directorio”, las cuales son plenamente aplicables a sus miembros, sin excepción alguna.

Los principios básicos, estándares y prácticas de gobierno corporativo contenidos en esta Política son aplicables a todos y cada uno de los miembros del Directorio de Sporting, sin excepción alguna. En lo que les sean aplicables, también se hacen extensivas a quienes postulen al cargo de Director.

El Directorio de la Sociedad será responsable de evaluar la necesidad de actualizar o modificar las disposiciones de la Política.

A

ÉTICA Y TRANSPARENCIA, CÓDIGO DE ÉTICA

Sporting dispone de un “Código de Conducta del Directorio” difundido al interior de la compañía a partir del ejercicio 2013, dada la envergadura de ésta y las diversas culturas que se funden en los equipos de trabajo. Este código es difundido a los nuevos colaboradores y cada vez que es actualizado.

En él se exponen claramente los valores corporativos y los principios y acciones que rigen nuestra conducta, comprendiendo, entre otros, los siguientes temas: conflicto de intereses, mecanismos para evitar y solucionar conflictos de interés y mecanismos de divulgación del código de conducta.

B

MODELO DE PREVENCIÓN DE DELITOS:

La Compañía cuenta con un Modelo de Prevención del Delito o (MPD), consistente en un proceso preventivo y de monitoreo, a través de diversas actividades de control, sobre los procesos o actividades que se encuentran expuestas a los riesgos de comisión de los delitos señalados en la Ley 20.393. El Modelo, ha sido aprobado por el directorio, que corresponden a la más alta autoridad administrativa de la sociedad, en adelante también referida como la “Administración”, tal como se define en la Ley 20.393.

Nuestro Modelo (MPD) el cual se encuentra disponible en nuestro sitio web www.sporting.cl, opera a través de diversas actividades de control sobre los procesos o actividades vinculadas al negocio que pudiesen presentar potenciales riesgos en la comisión de los delitos que esta ley tipifica entre otras las siguientes: Lavado de activos, Financiamiento de terrorismo, Cohecho (soborno) de empleado público nacional o funcionario público extranjero, Receptación, Corrupción entre particulares, Administración desleal, Negociación incompatible, Apropiación indebida, etc.

Todas las personas jurídicas de derecho privado, con o sin fines de lucro, y las empresas del Estado, están sometidas a la señalada ley. Se debe tener presente que la responsabilidad penal es de la propia empresa, independiente de la responsabilidad penal de quien cometa el delito (sus directores, representantes y ejecutivos principales, entre otros). Es, entonces, la propia empresa la imputada penalmente, la que podrá ser investigada y a la que se le impondrá una pena, ello, obviamente, sin perjuicio de la responsabilidad personal del sujeto que cometa el delito.

Adicionalmente, el Modelo de Prevención está respaldado por el Reglamento Interno de Orden, Higiene y Seguridad. Establece los derechos y beneficios, como asimismo las obligaciones, prohibiciones y sanciones a que quedan sujetas las personas que laboran como trabajadores dependientes de la Empresa, con la finalidad de lograr mejores relaciones entre ambas partes.

Por otra parte todos los contratos con proveedores deben incorporar, expresamente, las cláusulas relativas a las prohibiciones, obligaciones y sanciones que se establezcan como parte del Modelo de Prevención. Pueden excluirse de esta norma aquellos que correspondan a contratos por adhesión.

En cuanto a la selección de personal. La Empresa mantendrá, en todo momento, un procedimiento estricto de selección y contratación de personal, tanto para cargos permanentes como para cargos temporales. Este procedimiento incluye una verificación de sus antecedentes legales, laborales y financieros en cuanto a su potencial relación con los delitos de cohecho, lavado de activos y financiamiento del terrorismo y ello, dentro del marco legal que regula el acceso a los datos personales de los postulantes a un empleo.

El Manual de Prevención Lavado de Activos y Financiamiento del Terrorismo Ley 19.913, se encuentra en concordancia con el firme compromiso de Sporting con los más altos estándares de gobierno corporativo y con llevar a cabo una administración de los negocios con pleno apego a las normas legales vigentes en Chile, se han recogido aspectos normativos relevantes para salvaguardar la reputación e integridad de la institución. Un aspecto esencial de estos esfuerzos y del compromiso señalado, es la implementación de un sistema de prevención de los delitos de la Ley 19.913, el que exige que diversos estamentos asuman distintas responsabilidades en la operatividad y ejecución de los procedimientos de prevención que se han establecido.

La ley establece que se deberá informar toda operación sospechosa de lavado de activos y financiamiento del terrorismo, también será exigible a todo aquel que porte o transporte moneda en efectivo o instrumentos al portador, desde y hacia el país, por un monto que exceda los 10.000 dólares o su equivalente en otras monedas.

Se entenderá por “Operación Sospechosa” todo acto, operación o transacción que, de acuerdo con los usos y costumbres de la actividad de que se trate, resulte inusual o carente de justificación económica o jurídica aparente o pudiera constituir alguna de las conductas contempladas en el artículo 8° de la ley N° 18.314, o sea realizada por una persona natural o jurídica que figure en los listados de alguna resolución del Consejo de Seguridad de las Naciones Unidas, sea que se realice en forma aislada o reiterada. Corresponderá a la Unidad de Análisis Financiero señalar a las entidades a que se refiere este artículo, las situaciones que especialmente habrán de considerarse como indiciarias de operaciones o transacciones sospechosas, en sus respectivos casos.

3.5 EJECUTIVOS PRINCIPALES

Los miembros de la alta dirección de la sociedad y sus filiales, Gerente General y Gerentes con dependencia directa del Gerente General, han recibido al 31 de diciembre de 2023 remuneración total de M\$636.125. No existen planes de incentivos tales como compensaciones en acciones, opciones de acciones u otros sobre los cuales participen directores, gerentes y ejecutivos de la sociedad.

RUT	NOMBRE	CARGO	CARGO EJEC. PRINCIPAL	FECHA NOMBRAMIENTO
12.611.380-3	MAURICIO MAUREL TASSARA	GERENTE GENERAL	GERENTE GENERAL	01-07-16
7.639.358-3	HERNAN ROBLES LOPEZ	EJECUTIVO PRINCIPAL	GERENTE NEGOCIOS HIPICOS	01-01-00
9.805.711-0	LUIS ARAYA RUNGE	EJECUTIVO PRINCIPAL	GERENTE OPERACIONES	01-11-06
7.036.594-4	PABLO FERNANDEZ SANTANDER	EJECUTIVO PRINCIPAL	GERENTE DE ADM. Y FINANZAS	02-12-13
6.989.435-6	YURI MUÑOZ LAMELES	EJECUTIVO PRINCIPAL	GERENTE EVENTOS	01-09-16
11.733.334-5	EDGAR CUADRA GOMEZ	EJECUTIVO PRINCIPAL	SUBGERENTE PERSONAS	30-10-23
13.364.162-9	JENNY URTUBIA GALLARDO	EJECUTIVO PRINCIPAL	SUBGERENTE CONTROL DE GESTION	01-03-12
12.823.666-K	ALEJANDRA ARAYA CAMUS	EJECUTIVO PRINCIPAL	CONTADOR GENERAL	01-03-06

EJECUTIVOS



MAURICIO MAUREL TASSARA

Gerente General
RUT: 12.611.380-3



HERNAN ROBLES LOPEZ

Gerente de Negocios
Hípicos
RUT: 7.639.358-3




LUIS ARAYA RUNGE

Gerente de
Operaciones
RUT: : 9.805.711-0



PABLO FERNANDEZ

Gerente de Adm. y
Finanzas
RUT: 7.036.594-4



YURI MUÑOZ LAMELES

Gerente de Eventos
RUT: 6.989.435-6



EDGAR CUADRA

Subgerente de Personas
RUT: 11.733.334-5



JENNY URTUBIA GALLARDO

Subgerente de
Control de Gestión
RUT: 13.364.162-9

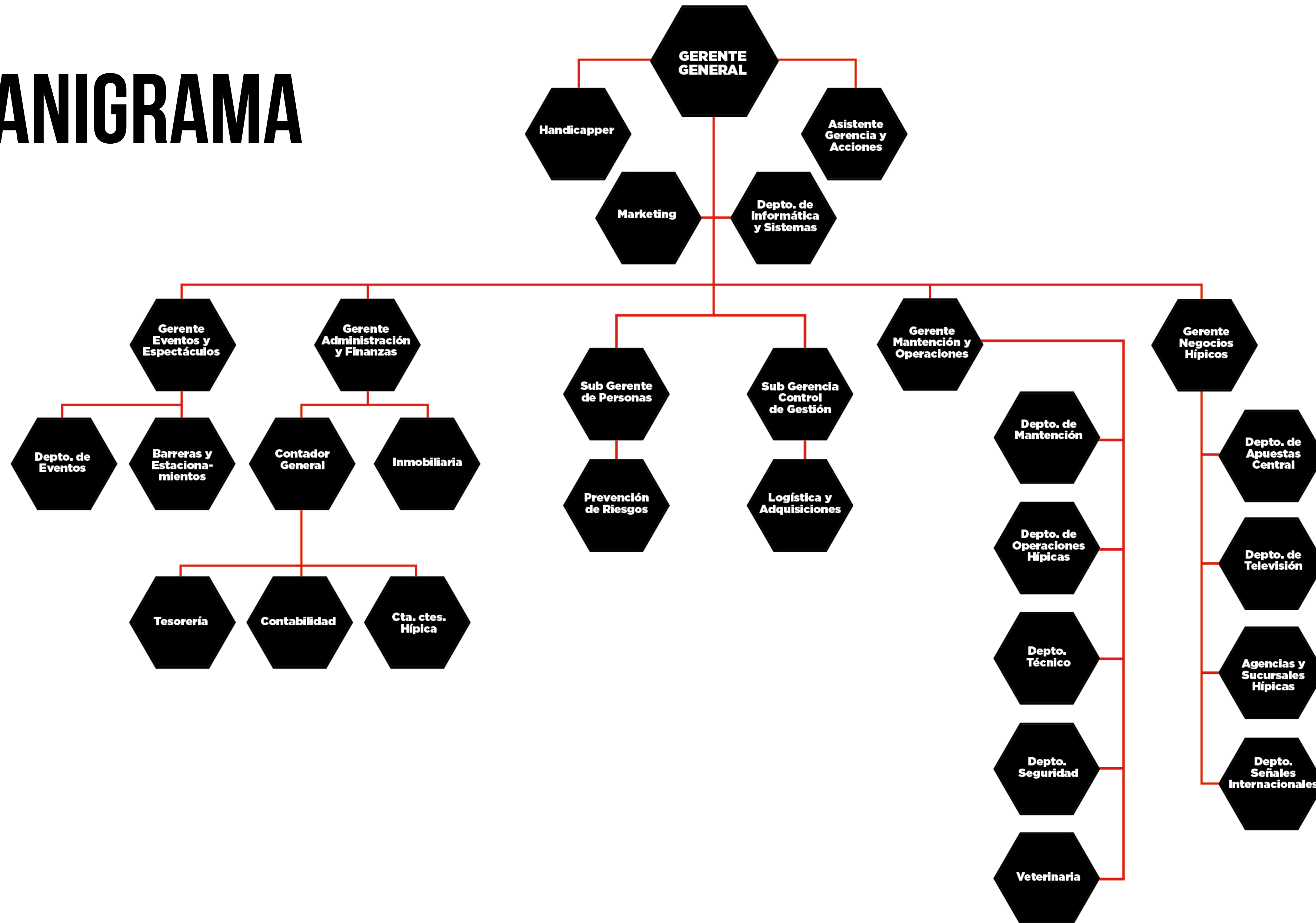


ALEJANDRA ARAYA CAMUS

Contador General
RUT: 12.823.666-K

3.6

ORGANIGRAMA



3.7

ADHERENCIA A CÓDIGOS NACIONALES O INTERNACIONALES

En cuanto a los negocios hípicos, a nivel internacional, Valparaíso Sporting es miembro de la IFHA (International Federation of Horseracing Authorities), donde el objetivo principal de esta asociación es elaborar normas modelo para contribuir a la armonización de las carreras de caballo internacionales en el marco del Acuerdo Internacional de Cría, Carreras y Apuestas.

También pertenece a la OSAF (Organización Sudamericana de Fomento del Pura Sangre de Carrera), quien tiene entre otros los siguientes propósitos: Propender al fomento y desarrollo del caballo de sangre pura de carrera, Fomentar el intercambio informativo en aspectos técnicos sobre temas de interés para el turf y elevage (cría de equinos de pura sangre) y Brindar asesoramiento a las entidades miembros para alcanzar la uniformidad y coordinación de los sistemas estadísticos, facilitando de esta manera su mejor análisis y comparación entre los criadores, Entidades Hípicas y/o Entidades Públicas o Privadas que lleven los Registros (Stud Books) de caballos pura sangre de los países que la integren A nivel nacional, es miembro del Consejo Superior de la Hipica Nacional, quien es dependiente

del Ministerio de Hacienda, siendo el órgano supremo de la hípica en Chile y tiene los siguientes objetivos:

- a) Asesorar al Ministerio de Hacienda en el cumplimiento de la obligación señalada en el artículo 5.o de la ley N.o 5.055, de 12 de Febrero de 1932.
- b) Informar al Ministerio de Hacienda sobre las reformas legales que se propongan y digan relación a las leyes por las cuales se rigen los Hipódromos.
- c) Proponer modificaciones al Reglamento de Carreras.
- d) Interpretar el Reglamento de Carreras cuando fuererequerido en tal sentido por algunos de los componentes del Consejo.

3.8 GESTIÓN DE RIESGOS

La gestión del riesgo juega un rol fundamental en la estrategia de Sporting y de sus filiales, pues garantiza la solvencia y el desarrollo sostenible de la entidad. Para una efectiva gestión con visión integral, la administración de Sporting se encuentra evaluando permanentemente el mercado según la tipología del riesgo. Con el objetivo de buscar sinergias y alcanzar una mayor integración de los procesos que van desde la estrategia y planificación hasta la implementación en la gestión. Es por ello que, dependiendo del tipo de negocio que Sporting debe enfrentar, ya sea en el ámbito hípico, deportivo o espectáculo, se evalúa el mercado y los clientes potenciales. Dado lo anterior, podemos establecer los siguientes riesgos, los cuales pudiesen incidir en los distintos negocios que realiza Sporting y sus filiales, siendo estos los siguientes:

1. Riesgos de mercado:

Las industrias ligadas a los sectores de entretenimiento, como es el caso del Valparaíso Sporting, son particularmente sensibles a los ciclos económicos y de las variables económicas tales como inflación, tasa de desempleo y expectativas económicas, los que impactan de mayor o menor medida en el nivel de apuestas o la realización de eventos y espectáculos a realizarse en nuestras instalaciones. Es por ello que Sporting busca identificar y anticiparse a dichos riesgos objeto poder enfrentarlos con una estructura de costos adecuada.

El año 2023 fue particularmente complejo, dado los altos niveles de desempleo y del bajo crecimiento que se vio envuelto el País, generando una caída significativa en los niveles de juego por parte de los apostadores y una disminución en el arriendo de salones para la realización de eventos y espectáculos.

2. Riesgos financieros:

Donde se pueden destacar riesgo de tipo de cambio y el riesgo de tasa de interés. Donde el primero de estos podría involucrar las ventas de señalas al extranjero que entrega Sporting a los diferentes hipódromos en USA, Inglaterra, Brasil, etc. Respecto de la tasa de interés, la compañía solo cuenta con un leasing por la adquisición de un inmueble en la ciudad de Antofagasta y por tanto, la exposición es solo marginal a este tipo de riesgo. Respecto del riesgo de liquidez, dado que la compañía prácticamente no tiene deuda, el riesgo de liquidez que representa el riesgo que la Sociedad

3. Riesgo regulatorio:

La actividad hípica en Chile, se rige por la ley especial (D.L. 2.437) que regula esta actividad. En consecuencia, cualquier cambio en la ley, puede significar un beneficio o perjuicio para toda la actividad. A la fecha la Administración no tiene conocimiento de cambios futuros que signifiquen beneficio o perjuicio para la actividad.

4. Riesgo de inflación

La Sociedad y sus afiliadas tienen una baja exposición a los riesgos de inflación, aun cuando posee financiamiento expresado en unidades de fomento (UF). El principal riesgo, es que un incremento en la inflación del país, puede llevar a la autoridad a tomar medidas de Política Monetaria (aumento en las tasas de interés) que pueden influir en el nivel de desempleo. Los ingresos de esta actividad son muy sensibles a incrementos en el nivel de desempleo.

A mayor desempleo, menor nivel de ventas. Además, existen contratos y convenios colectivos vigentes con los trabajadores que contienen cláusulas de reajustabilidad de las remuneraciones por la variación del IPC.

Algunos proveedores reajustan también sus precios en base al IPC, como también contratos a favor de la Sociedad y sus afiliadas que también se expresan en U.F.

5. Riesgo de liquidez:

Este riesgo se origina en la posibilidad de que la Sociedad y sus afiliadas tengan la incapacidad de poder cumplir con sus obligaciones financieras a consecuencia de la falta de fondos. Las políticas en este aspecto buscan el objetivo de resguardar y asegurar que la Sociedad y sus afiliadas cuenten con los fondos necesarios para el oportuno y adecuado cumplimiento de los compromisos que se han asumido con anterioridad.

Para asegurar la liquidez de la Sociedad y sus afiliadas, toda inversión a realizar, en tanto sea posible, debe tener asociada siempre un financiamiento. Cuando se trate de bienes que no sean financiables directamente por terceros, deberán ser adquiridos con recursos propios. Posteriormente, los descalces que pudiese generar esta inversión, se incorporan al análisis normal de caja de la Sociedad y sus afiliadas mismas. En esta misma categoría se consideran los pagos de dividendos, inversiones en sociedades y desarrollo de sistemas, entre otros.

6. Riesgo de crédito:

Este riesgo tiene dos aspectos. El primero es el riesgo que clientes no paguen, el cual en esta Sociedad es muy bajo, debido a que la mayor parte de sus ingresos son por ventas al contado, siendo principalmente en efectivo, o a través de tarjetas de comercio. El segundo aspecto es el riesgo de no conseguir financiamiento para algunas operaciones.

Debido a los altos índices de liquidez y al bajo nivel de endeudamiento de la Sociedad y sus afiliadas, este riesgo es muy bajo. Un detalle de la exposición al riesgo de crédito, junto con la evolución que ha presentado el deterioro de los deudores comerciales y otras cuentas por cobrar, se presenta en Nota 6.

7. Políticas de inversión y financiamiento:

La Sociedad y sus afiliadas tienen como prioridad invertir en mejorar sus instalaciones, en aumentar su eficiencia y el desarrollo tecnológico y la inversión en instrumentos de bajo riesgo. El financiamiento debe provenir de los flujos operacionales.

Inversiones de mayor envergadura se deben administrar como proyectos especiales, aprobados por el Directorio.

También la Sociedad y sus afiliadas financian con recursos propios y a través de leasing financiero la adquisición de Propiedades, planta y equipo, motivo por el cual, no devenga costos de financiamiento que sean atribuibles a dichas adquisiciones.

3.9

RELACIÓN CON LOS GRUPOS DE INTERÉS Y EL PÚBLICO GENERAL

Una comunicación transparente, veraz y oportuna nos ayuda a alinear las expectativas y mejorar la relación con nuestros Grupos de Interés.

Los Trabajadores: Incluyen los operadores, técnicos y administrativos y las familias de todo el personal. Sporting emplea un total de 327 personas. De estas, el 100% se desempeña en la 5ta. región.

La Comunidad: Considera la comunidad donde se encuentran emplazados las diferentes Sucursales de Teletrak como también donde se encuentra nuestra sede central en la ciudad de Viña del Mar.

Los Clientes: Se cuenta con clientes nacionales e internacionales. Los principales clientes se encuentran en el área hípica y en menor grado aquellos vinculados con el área de eventos y espectáculos.

Los Proveedores: Incluye a proveedores de materias primas.

Suministran los insumos necesarios para la operación del hipódromo como también para la realización de los diferentes eventos y espectáculos que se realizan.

La Sociedad: Se refiere a los organismos relacionados a temas de interés como por ejemplo los gremios hípicas, fundaciones, ASIVA, entre otros.

Administraciones Públicas: Incluye a autoridades regionales y nacionales, quienes a través de las regulaciones y fiscalizaciones pueden impactar los distintos negocios que realiza Sporting.

Propiedad: Considera los principales inversionistas y accionistas minoritarios. Sporting es una sociedad anónima abierta a la bolsa





4.0

ESTRATEGIA

El 2023 fue un año de reactivación en el que nos enfocamos a dar los próximos pasos del plan comercial trazado por la Compañía con el objetivo de potenciar nuestras jornadas hípicas.

El 2024 será un año para consolidar nuestros mix de canales de venta donde nuestro nuevo centro de operaciones comerciales en el Valparaíso Sporting ocupará un lugar de gran importancia en lograr la omnicanalidad la cual será nuestra estrategia que nos permitirá beneficiar a nuestros clientes con la entrega de nuestros productos.

En el área de eventos potenciaremos nuestro nuevo centro de eventos el cual se une a una variada oferta para el desarrollo de eventos y espectáculos con foco a ser el centro de eventos más grande de la V región.

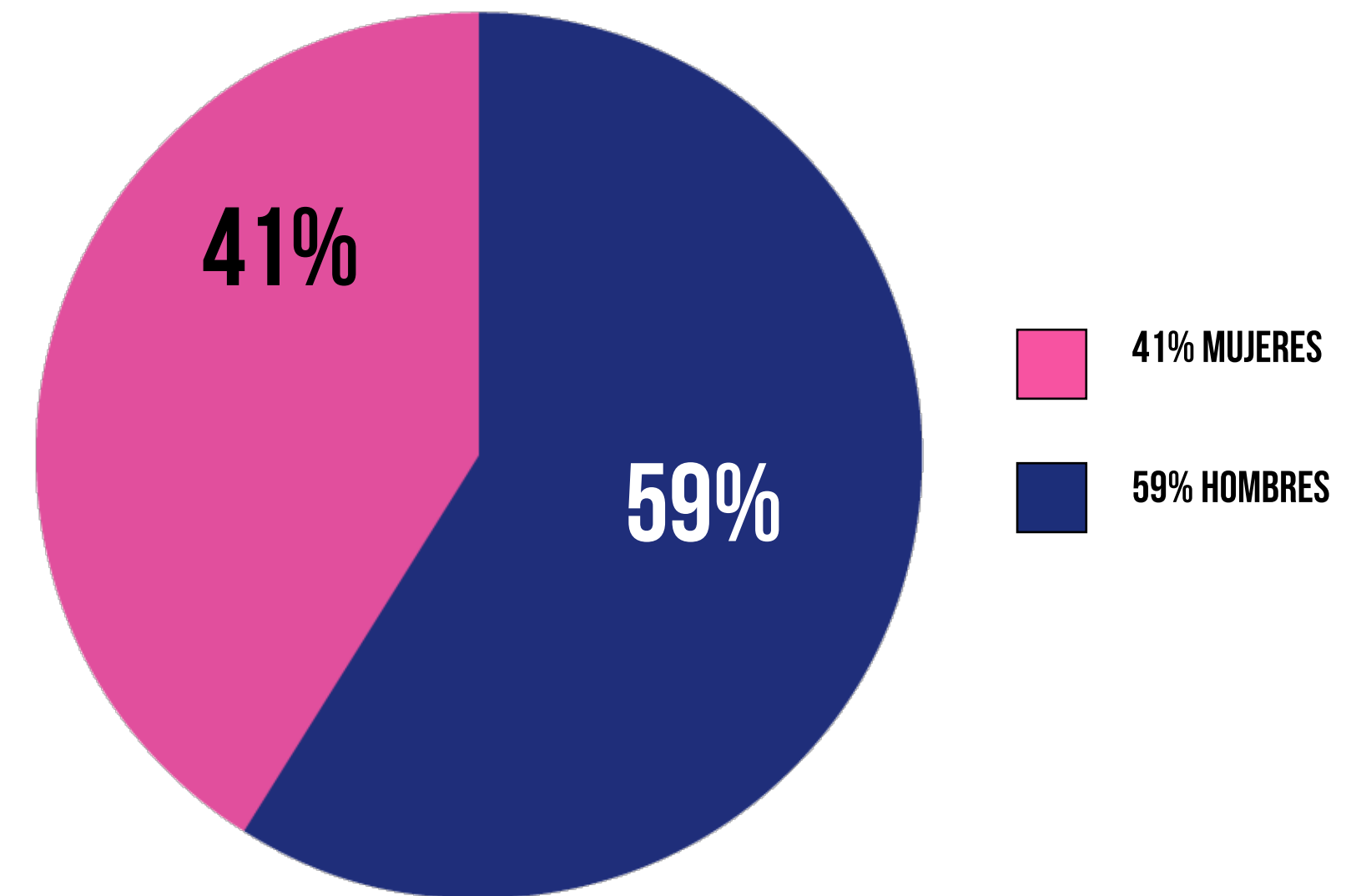


5.0 PERSONAS

En Valparaíso Sporting Club S.A., reconocemos que las personas son el pilar fundamental de nuestro negocio y su gestión es una prioridad estratégica. Nos comprometemos a proporcionar un entorno laboral donde las oportunidades de desarrollo se basen en el mérito y se apoye el crecimiento continuo de cada miembro de nuestro equipo. Valoramos la diversidad en nuestros equipos y nos oponemos a cualquier forma de discriminación. Nuestro compromiso es promover un trato respetuoso y justo, protegiendo los derechos fundamentales de cada individuo y fomentando su involucración con el proyecto empresarial de Sporting.

5.1 DOTACIÓN PERSONAL

	GRUPO OCUPACIONAL 2023	
	FEMENINO	MASCULINO
DIRECTIVOS Y GERENTES	1	6
PROFESIONALES	4	13
TÉCNICOS	5	65
TRABAJADORES DE APOYO ADMINISTRATIVO	112	38
TRAB. DE SERV. PERSONALES Y SEGURIDAD	2	19
OPERARIOS MANUALES Y ARTESANOS	1	37
OPERADORES Y MONTADORES DE INSTAL. Y MÁQUINAS	0	10
TRABAJADORES NO ESPECIALIZADOS	10	4
TOTAL	135	192
TOTAL DOTACIÓN	327	



5.2**NUMERO DE PERSONAS POR NACIONALIDAD**

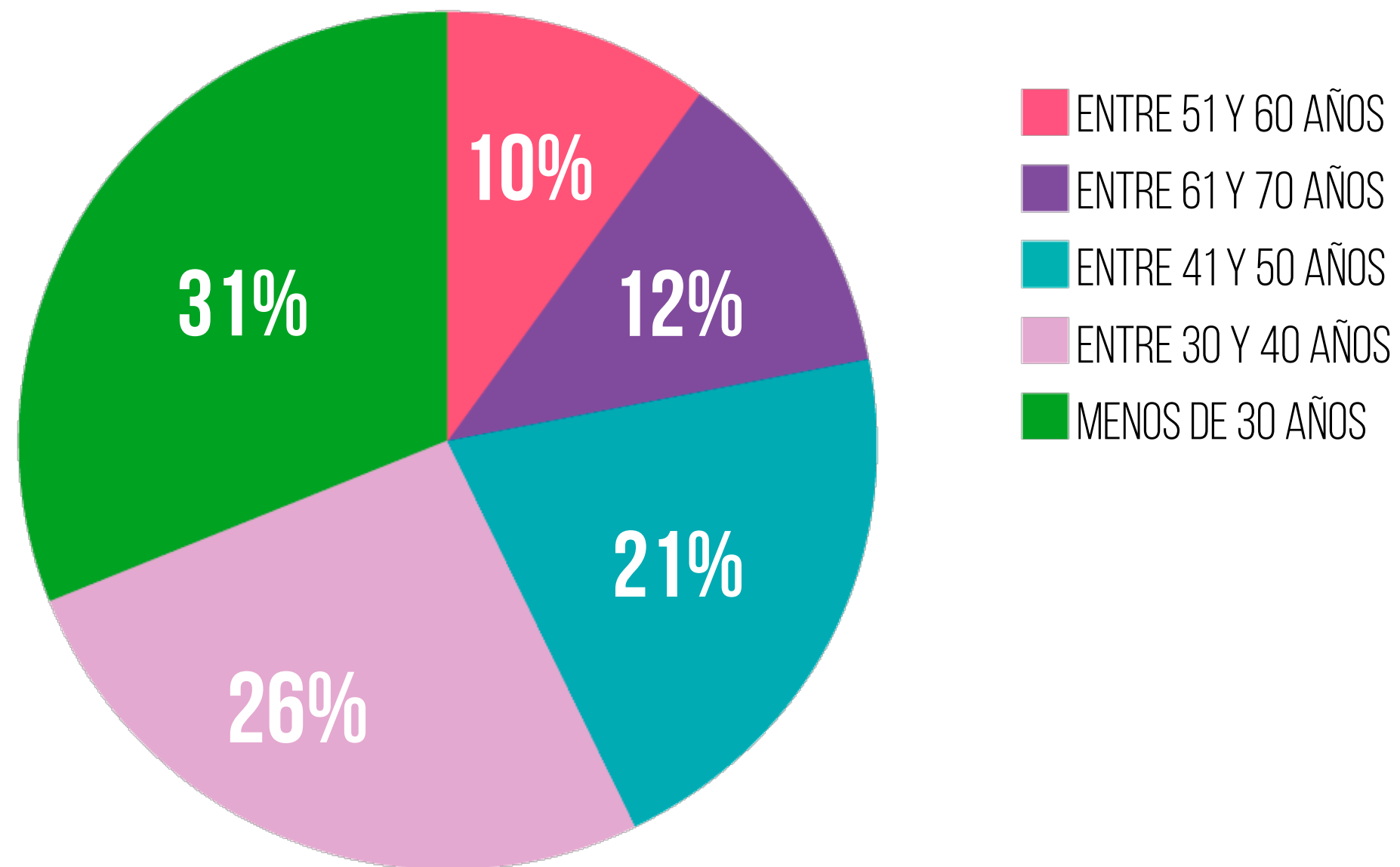
GRUPO OCUPACIONAL	2023			
	FEMENINO		MASCULINO	
	CHILENA	EXTRANJERA	CHILENA	EXTRANJERA
Directivos y Gerentes	1		6	
Profesionales	4		13	
Técnicos	5		65	
Trabajadores de apoyo administrativo	110	2	38	
Trab. de serv. personales y seguridad	2		19	
Operarios manuales y artesanos	1		37	
Operadores y montadores de instal. y máquinas	0		10	
Trabajadores no especializados	10		4	
TOTAL	133	2	192	0



5.3

NÚMERO DE PERSONAS POR RANGO DE EDAD

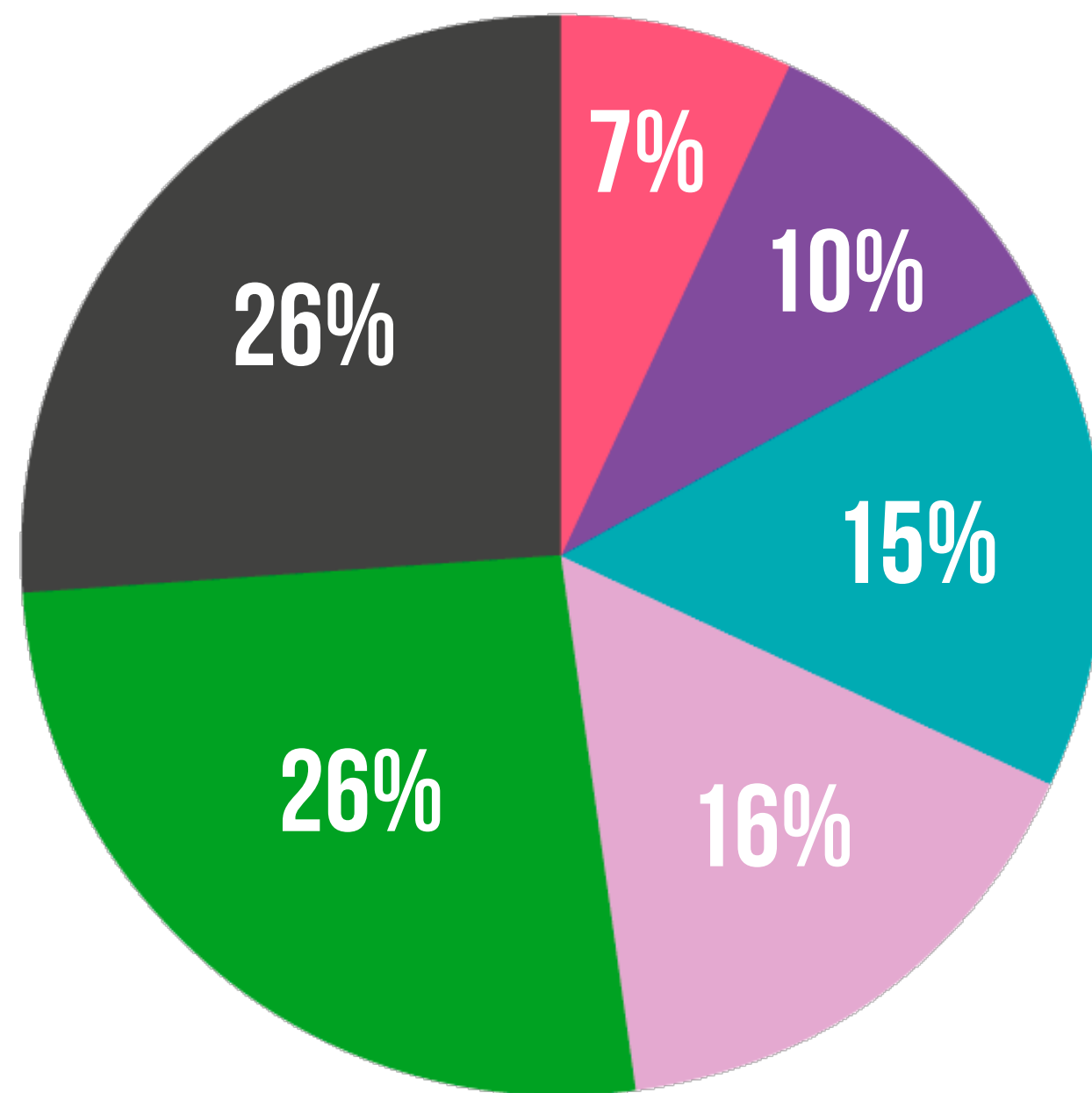
GRUPO OCUPACIONAL	2023				
	FEMENINO				
	Menos de 30 años	Entre 30 y 40 años	Entre 41 y 50 años	Entre 51 y 60 años	Entre 61 y 70 años
Directivos y Gerentes			1		
Profesionales			2	1	1
Técnicos		1	2		2
Trabajadores de apoyo administrativo	40	31	20	11	10
Trab. de serv. personales y seguridad	1	1			
Operarios manuales y artesanos	1				
Trabajadores no especializados		2	4	1	3
TOTALES	42	35	29	13	16



5.4

NÚMERO DE PERSONAS POR RANGO DE EDAD

GRUPO OCUPACIONAL	2023					
	MASCULINO					
	Menos de 30 años	Entre 30 y 40 años	Entre 41 y 50 años	Entre 51 y 60 años	Entre 61 y 70 años	Mayor a 70 años
Directivos y Gerentes			1	2	3	
Profesionales	1	1	4	5	2	
Técnicos	4	18	13	10	16	4
Trabajadores de apoyo administrativo	9	4	5	6	11	3
Trab. de serv. personales y seguridad		3	2	9	3	2
Operarios manuales y artesanos	5	3	3	13	9	4
Operadores y montadores de instal. y máquinas		2	2	2	3	1
Trabajadores no especializados				2	2	
TOTALES	19	31	30	49	49	14



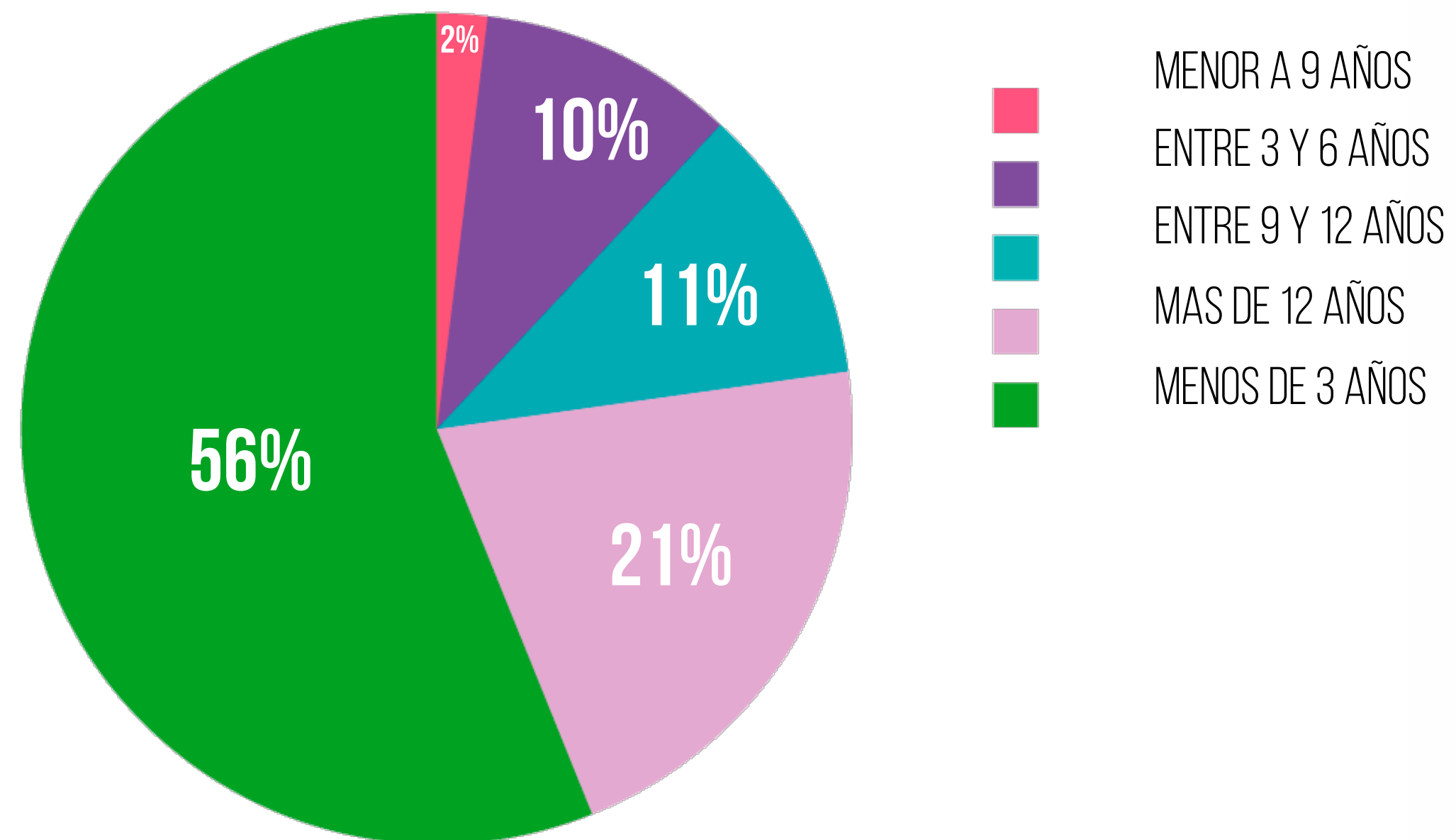
- MAYOR A 70 AÑOS
- MENOR A 30 AÑOS
- ENTRE 41 Y 50 AÑOS
- ENTRE 30 Y 40 AÑOS
- ENTRE 51 Y 60 AÑOS
- ENTRE 61 Y 70 AÑOS



5.5

ANTIGUEDAD LABORAL

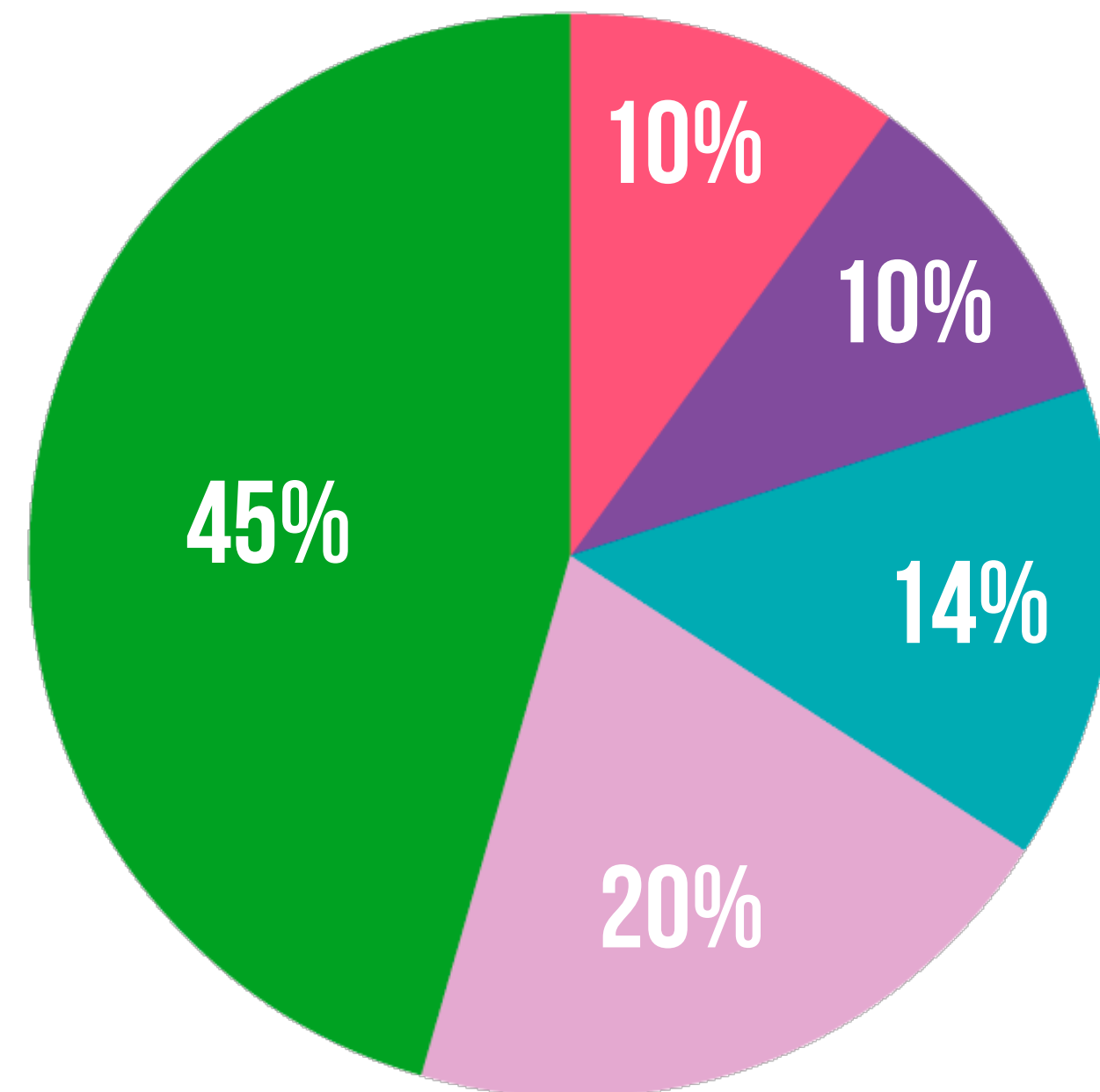
GRUPO OCUPACIONAL	2023				
	FEMENINO				
	Menos de 3 años	Entre 3 y 6 años	Menor a 9 años	Entre 9 y 12 años	Más de 12 años
Directivos y Gerentes					1
Profesionales	1				3
Técnicos	1			2	2
Trabajadores de apoyo administrativo	71	10	1	11	19
Trab. de serv. personales y seguridad	2				
Operarios manuales y artesanos	1				
Trabajadores no especializados		3	2	2	3
TOTALES	76	13	3	15	28



5.6

ANTIGUEDAD LABORAL

GRUPO OCUPACIONAL	2023				
	MASCULINO				
	Menos de 3 años	Entre 3 y 6 años	Menor a 9 años	Entre 9 y 12 años	Más de 12 años
Directivos y Gerentes	1		2	1	2
Profesionales	2		1	1	9
Técnicos	9	9	9	9	29
Trabajadores de apoyo administrativo	11	2	1	4	20
Trab. de serv. personales y seguridad	7	5	3	3	1
Operarios manuales y artesanos	8	2	3	6	18
Operadores y montadores de instal. y máquinas		2		3	5
Trabajadores no especializados	1		1		2
TOTALES	39	20	20	27	86



- ENTRE 3 Y 6 AÑOS
- MENOR A 9 AÑOS
- ENTRE 9 Y 12 AÑOS
- MENOS DE 3 AÑOS
- MAS DE 12 AÑOS



NÚMERO DE PERSONAS BENEFICIADAS POR INCLUSIÓN LABORAL

GRUPO OCUPACIONAL	2023	
	FEMENINO	MASCULINO
Directivos y Gerentes		
Profesionales		
Técnicos		1
Trabajadores de apoyo administrativo	2	
Trab. de serv. personales y seguridad		
Operarios manuales y artesanos		1
Operadores y montadores de instal. y máquinas		
Trabajadores no especializados		1
TOTAL	2	3
% del Total	0,6%	1%

Nos enorgullece informar que en materia de inclusión laboral, nuestra empresa supera los estándares legales establecidos. Actualmente, el 1,6% de nuestro equipo cae en esta categoría, superando el requisito legal del 1%. Este logro refleja nuestro firme compromiso con la diversidad y la inclusión, asegurando que todos los miembros de nuestra organización tengan igualdad de oportunidades y sean valorados por sus habilidades y contribuciones individuales.



5.8


FORMALIDAD LABORAL

GRUPO OCUPACIONAL	2023			
	Contrato Indefinido		Contrato Plazo fijo	
	Femenino	Masculino	Femenino	Masculino
Directivos y Gerentes	1	6		
Profesionales	4	12		1
Técnicos	5	63		2
Trabajadores de apoyo administrativo	47	29	65	9
Trab. de serv. personales y seguridad	2	17		2
Operarios manuales y artesanos	1	36		1
Operadores y montadores de instal. y máquinas		10		
Trabajadores no especializados	10	4		
	70	177	65	15

5.9

ADAPTABILIDAD LABORAL

GRUPO OCUPACIONAL	2023			
	FEMENINO		MASCULINO	
	Jornada Ordinaria	Jornada Parcial	Jornada Ordinaria	Jornada Parcial
Directivos y Gerentes	1		6	
Profesionales	4		11	2
Técnicos	3	2	21	44
Trabajadores de apoyo administrativo	15	97	23	15
Trab. de serv. personales y seguridad		2	14	5
Operarios manuales y artesanos		1	32	5
Operadores y montadores de instal. y máquinas			9	1
Trabajadores no especializados	6	4	4	
	29	106	120	72



EQUIDAD SALARIAL POR SEXO

Política de Equidad

Durante el año 2022, Valparaíso Sporting desarrolló y estableció su política de compensación total, con el objetivo de diagnosticar y mejorar los niveles de competitividad externa y equidad interna de las remuneraciones. Esta política se basó en una metodología validada internacionalmente, la cual involucró revisar la estructura organizacional para reflejar de manera precisa las funciones y responsabilidades necesarias para alcanzar los objetivos establecidos. Estas funciones fueron agrupadas para crear cargos, los cuales se clasificaron según su Nivel de Responsabilidad (NR).

Como resultado de este estudio, se identificaron las mayores brechas salariales y se realizaron ajustes reales al personal que se encontraba en una situación de desventaja en comparación con sus pares, de acuerdo a su función y nivel de responsabilidad.

La política de compensación total permite asignar compensaciones basadas en factores objetivos y definidos institucionalmente, lo que garantiza que estas decisiones estén libres de sesgos de cualquier tipo, más allá de las diferencias históricas.

Los Niveles de Responsabilidad se definieron utilizando parámetros internacionales de evaluación de cargos y se compararon con observaciones de mercado, basados en los estudios de las Empresas Asiva y otros disponibles. El NR de cada cargo se determina mediante una metodología de evaluación que establece, mediante criterios y estándares, el valor de contribución esperado del cargo. Cada cargo cuenta con una “Descripción de Cargo” documentada que especifica objetivos, responsabilidades, funciones y requerimientos para determinar su NR. Cada NR agrupa una familia de cargos con responsabilidades equivalentes, identificados con un nombre genérico equivalente al mercado.


Aunque no se realizó un estudio específico durante el año 2023, la política de compensación total se mantuvo vigente, reafirmando nuestro compromiso continuo con la equidad interna y la competitividad externa en materia salarial.



5.11 EQUIDAD SALARIAL POR SEXO

Política de Equidad

Contratos Planta Indefinido y Plazo Fijo	2023		
	Salario Bruto Total (Incluye Jornadas Diarias y Mensuales)	Media Salario Bruto por Hora	Mediana Salario Bruto por Hora
Directivos y Gerentes	23%	23%	24%
Profesionales	-27%	-10%	6%
Técnicos	-47%	-2%	-4%
Trabajadores de apoyo administrativo	58%	29%	52%
Trab. de serv. personales y seguridad	7%	6%	2%
Operarios manuales y artesanos	18%	32%	28%
Operadores y montadores de instal. y máquinas	N.A.	N.A.	N.A.
Trabajadores no especializados	33%	-11%	13%
TOTALES	49%		



5.12 SEGURIDAD LABORAL

Durante el año 2023, reforzamos nuestro compromiso con la seguridad, la salud y el bienestar de nuestros colaboradores a través de diversas iniciativas desarrolladas por el Departamento de Prevención de Riesgos y el Comité Paritario, en línea con los protocolos legales del Ministerio de Salud (Minsal). Estas iniciativas incluyeron capacitaciones de autocuidado impartidas por el IST, la creación de protocolos de bioseguridad, inspecciones en terreno y actividades para favorecer la salud mental del personal, entre otras acciones.

Implementamos nuevas medidas de seguridad, como sistemas de control de acceso físico y digital, para restringir el acceso no autorizado a las instalaciones y sistemas informáticos, mejorando así nuestros procedimientos de emergencia. Además, fortalecimos los programas de capacitación y concientización, reconociendo la importancia de las habilidades blandas en el liderazgo efectivo y el cuidado de nuestros equipos de trabajo. Hemos puesto énfasis en el desarrollo de estas habilidades entre nuestros líderes y gerentes, así como en la implementación de programas de coaching por parte del IST para fortalecer su desempeño y capacidad de liderazgo.

Hemos continuado fortaleciendo nuestro compromiso con el bienestar integral de nuestros colaboradores a través del programa de asistencia al trabajador entregado por la consultora Humana. Durante el periodo de enero de 2023 a diciembre de 2023, este programa ha brindado atención y apoyo con un total de 1.201 atenciones. Del total de atenciones, el 45% correspondió a mujeres y el 55% a hombres. El 22% de las consultas fueron relacionadas con temas de salud y bienestar, el 16% con consultas por beneficios educacionales, y el 12% con atenciones por trámites relacionados con la seguridad social, asegurando así que los trabajadores tengan acceso a los beneficios correspondientes.

Estos números reflejan nuestro compromiso con la equidad de género y la atención igualitaria a todos nuestros trabajadores, independientemente de su género. En promedio, se atienden a 123 trabajadores y/o familiares al mes.

En el área de Personas, continuaremos trabajando en colaboración con la consultora Humana para fortalecer nuestro programa de asistencia al trabajador y garantizar que todos nuestros colaboradores reciban el apoyo y la atención necesarios para su bienestar y desarrollo integral.

	2023
Tasa de Accidentabilidad	3,8%
Tasa de Fatalidad	0%
Tasa de Enfermedades Profesionales	0%
Promedio días perdidos por accidente	15,8

Nota: La tasa de accidentes en 2023 fue inferior a la del año anterior, 2022

5.13

PERMISO POSNATAL

En el año ha solicitado 2 personas su permiso postnatal de sexo femenino, corresponde al 100% de los días que corresponde por ley y retornando a su trabajo al término del periodo.



5.14 CAPACITACIÓN Y BENEFICIOS

2023	
Monto invertido en Capacitación y Desarrollo Profesional de los colaboradores	\$12.916.445

2023									
	Horas de Capacitación			N° Personas Capacitadas			Promedio Horas Capacitadas		
	Femenino	Masculino	Total	Femenino	Masculino	Total	Femenino	Masculino	Total
Directivos y Gerentes									
Profesionales	40	40	80	1	1	2	40	40	40
Técnicos	40	40	80	1	1	2	40	40	40
Trabajadores de apoyo administrativo	7.880	1.200	9.080	69	12	81	114	100	112
TOTALES	7.960	1.280	9.240	71	14	85	112	91	109

Durante este período, pudimos continuar con agilidad y eficiencia las actualizaciones de los cursos informáticos, tanto de Excel como de sistemas de ventas de apuestas hípcas, sumando un total de 9.240 horas de capacitación tanto en modalidad online como presencial. Es importante destacar que estos cursos se llevaron a cabo en un formato práctico-teórico, con el objetivo de fomentar la aplicación de los conocimientos adquiridos en los puestos de trabajo. En total, 85 asistentes participaron en alguna instancia de formación durante el año 2023.



5.15

BENEFICIOS SPORTING

Los beneficios disponibles para el personal con contrato indefinido en Sporting son diversos y están diseñados para promover el bienestar y la satisfacción de los colaboradores:

Bonos Especiales:

Se otorgan bonos por Matrimonio, Natalidad, Escolaridad (desde jardín diferencial hasta educación universitaria) y Fallecimiento, tanto para el trabajador como para alguien de su Grupo Familiar cercano, demostrando así nuestro compromiso con el bienestar de nuestro equipo.

Apoyo Financiero en Eventos Especiales:

Se proporciona apoyo adicional en colación, movilización y viáticos durante las fiestas patrias y Navidad. Este apoyo tiene como objetivo brindar un respaldo económico durante estas celebraciones especiales, demostrando así el compromiso de la empresa con la satisfacción de sus colaboradores.

Participación en Eventos Hípicos:

Se fomenta que el personal permanente brinde apoyo en los grandes clásicos hípicos y fiestas criollas, con la posibilidad de mejorar su remuneración por su participación en estos eventos. Esta iniciativa no solo fortalece el vínculo entre la empresa y los colaboradores, sino que también brinda la oportunidad a nuestros colaboradores de participar activamente en eventos de gran relevancia para el sector. Promoviendo la cultura y la tradición del país, fortaleciendo nuestros lazos con la comunidad hípica.

Celebraciones Institucionales:

A lo largo del año, la empresa organizó diversas celebraciones institucionales para conmemorar fechas importantes y reconocer los logros de nuestros empleados, fortaleciendo el sentido de pertenencia y el espíritu de equipo:

1. Cada Septiembre, se celebra el Aniversario de Sporting, donde se reconoce a los colaboradores que cumplen años de servicio, desde 10 hasta 60 años. Este evento es una muestra de gratitud y reconocimiento hacia aquellos que han contribuido al crecimiento y éxito de la empresa a lo largo de los años.
2. En diciembre, se realiza la Fiesta de Navidad, donde se extiende la invitación a las familias de los colaboradores, incluyendo hijos de hasta 12 años, con esto estamos promoviendo la conciliación familiar y laboral.
3. Ambos eventos se llevan a cabo en las dependencias de Sporting y gozan de altos niveles de participación.

Seguro de Vida y Seguro COVID:

Como parte de nuestra gestión con la seguridad e integridad de nuestros colaboradores y sus familias, la empresa cuenta con un seguro de vida que brinda protección y tranquilidad a sus beneficiarios en caso de fallecimiento. Adicionalmente, la empresa implementó un seguro complementario COVID 19 para cubrir gastos médicos y hospitalarios relacionados con esta enfermedad, garantizando así la protección de la salud de nuestros colaboradores.

Seguro de Salud Complementario:

Según negociación colectiva, un porcentaje de trabajadores tiene la opción de cofinanciar, junto con VSC, un seguro de salud complementario para mejorar su cobertura médica.

Estos beneficios demuestran el compromiso de Sporting con el bienestar y la seguridad de su personal, así como el reconocimiento a su dedicación y lealtad a la empresa.



6.0
MODELO DE
NEGOCIOS

6.1

PROPIEDADES E INSTALACIONES

Valparaiso Sporting Club S.A cuenta con su sede principal en Av. los Castaños 404 en la ciudad de Viña del Mar, donde se desarrollan principalmente sus actividades hípcas, de eventos y espectáculos. En sus instalaciones se encuentran las pistas hípcas e instalaciones anexas para la ejecución de esta actividad. Adicionalmente se encuentran los diferentes centros de eventos y salones.

Las principales propiedades e instalaciones operativas por segmento de operación se detallan a continuación:

INMUEBLES PROPIOS	SEGMENTO	DIRECCIÓN
CASA MATRIZ	HIPODROMO	AV. LOS CASTAÑOS 404, VIÑA DEL MAR.
CENTROS DE EVENTOS	EVENTO Y ESPECTÁCULOS	AV. LOS CASTAÑOS 404, VIÑA DEL MAR.
POLIDEPORTIVO	DEPORTES	AV. LOS CASTAÑOS 404, VIÑA DEL MAR.
GIMNASIO UNO NORTE	DEPORTES	CALLE 1 NORTE 1893, VIÑA DEL MAR
VETERINARIA UNO NORTE	HIPODROMO	CALLE UNO NORTE 1713, VIÑA DEL MAR.
SUCURSAL TELETRAK VALPARAISO	APUESTAS HÍPICAS	AV. BRASIL 1869, VALPARAÍSO.
SUCURSAL TELETRAK ANTOFAGASTA	APUESTAS HÍPICAS	CALLE PRAT 232-252, ANTOFAGASTA.

El valor bruto de las propiedades, plantas y equipos informados en los Estados Financieros al 31 de diciembre de 2023 ascendió a M\$ 24.957.083

6.2 MARCAS Y PATENTES

MARCAS ACTUALMENTE REGISTRADAS:

COPA JAKCKSON

DERBY

DERBY EL MÁXIMO DESAFÍO

DERBY LA GRAN CARRERA DE LA HIPICA NACIONAL

ESPACIO SPORTING

FIESTA CRIOLLA SPORTING

JACKSON

PICK 6 MILLONARIO

SM SPRING MEETING

TELESPORT

TELESPORT200

TIERRA DERECHA

TRIPLE CORONA DE LOS 2 AÑOS

VALPARAÍSO SPORTING CLUB

6.3
BANCOS E
INSTITUCIONES
FINANCIERAS

BANCOS CON LOS QUE OPERA LA COMPAÑÍA:
BANCO DE CHILE
BANCO ESTADO
BANCO SANTANDER
BANCO BCI



6.4
GESTION
COMERCIAL

6.4.1 **DISTRIBUCIÓN DE VENTAS E INGRESOS SPORTING**

Al analizar las ventas e ingresos producidos en este período, se advierte un decrecimiento nominal significativo de 14,80% en las ventas de la zona de influencia de Sporting. El ingreso general de Sporting, esto es, el producido por todos los productos que comercializa, tanto en su zona de influencia como para su producto fuera de esta, experimenta un decrecimiento nominal de 16,16% respecto al período anterior, influenciado principalmente por el decrecimiento en nuestra zona de todos los productos nacionales y a una caída en los ingresos generados por el producto Sporting como consecuencia de una jornada menos respecto al período anterior y principalmente a una importante caída en las participaciones (1.052),

que significaron 49 carreras menos que el año anterior, lo que se reflejó notoriamente en el último trimestre del año. El aporte de las plataformas extranjeras que operan en comingle continúa creciendo a pesar del menor número de carreras realizadas, experimentando en el período una variación nominal positiva de 3,79%, aportando el 6,33% de la venta del producto Sporting en el período.

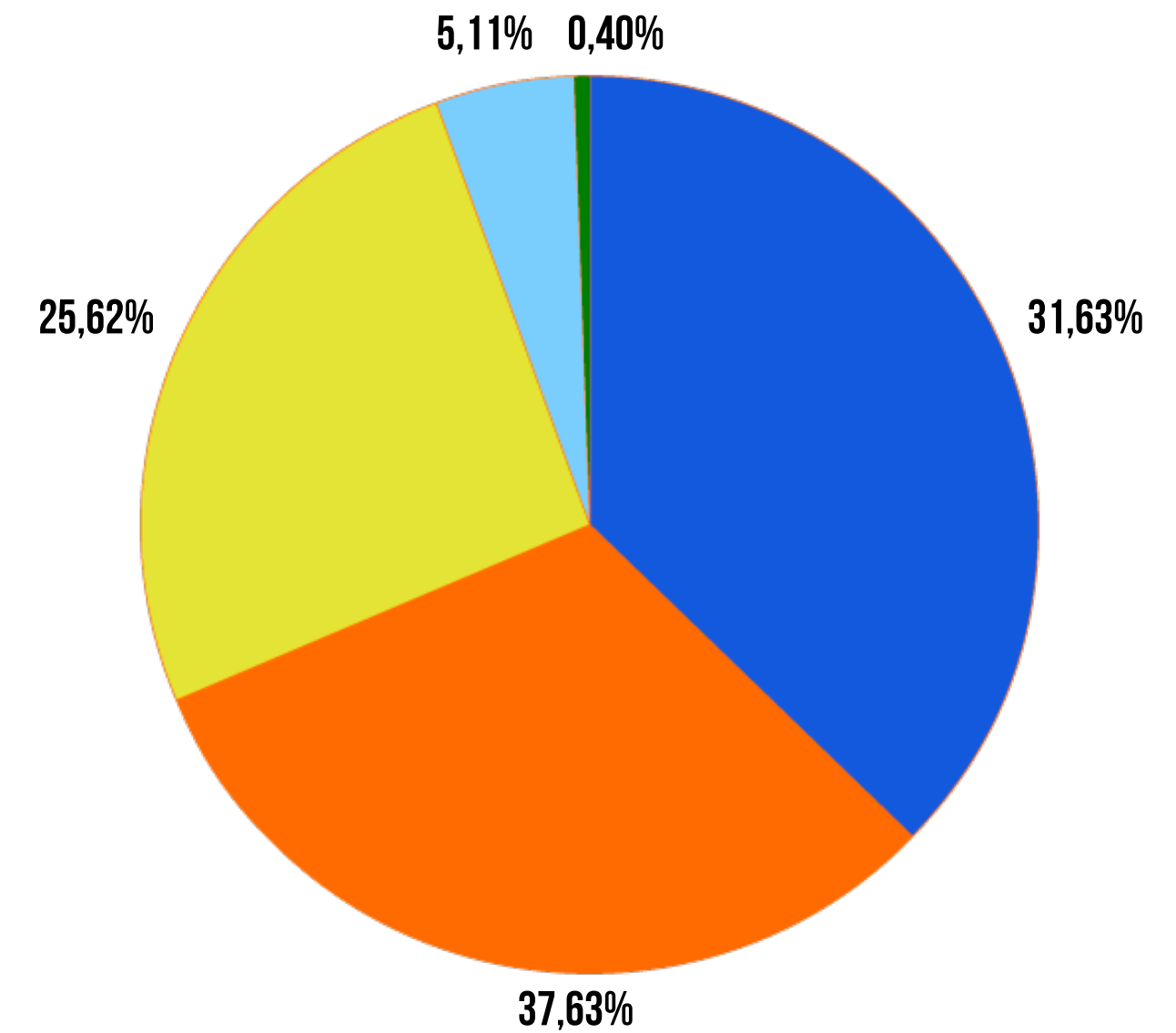
El ingreso de Sporting está compuesto en un 67,95% por Sporting, 16,43% por Hipódromo Chile, 10,63% por Club Hípico, 3,27% por Club Hípico de Concepción y 1,72% por hipódromos extranjeros (Simulcasting).

DISTRIBUCION DE VENTAS EN ZONA DE INFLUENCIA SPORTING

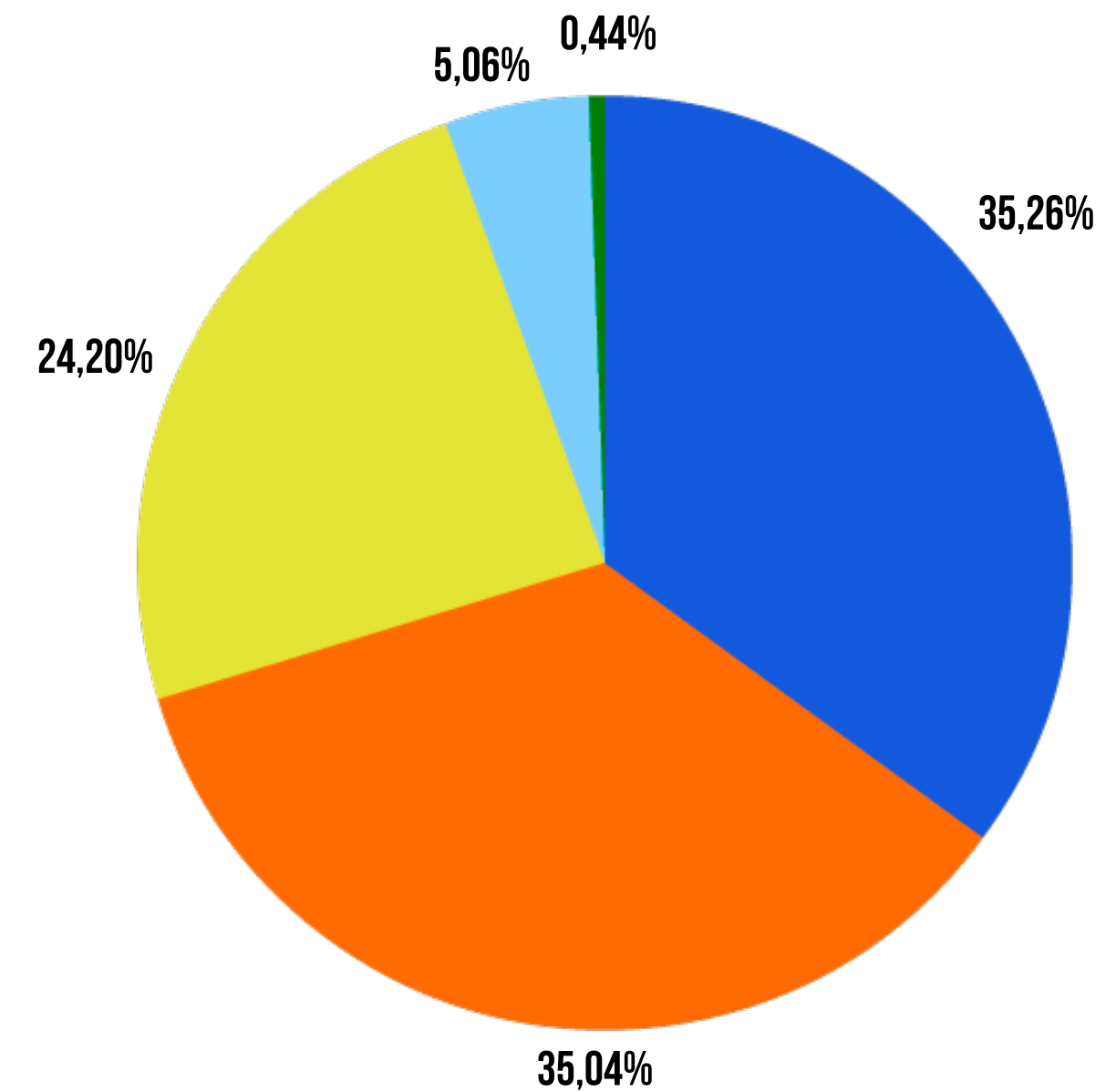
(Valores Nominales) (miles de \$)

Producto	PERIODO 2022		PERIODO 2023		%Variac.
	Venta	%Partic.	Venta	%Partic.	
Sporting	11.799.271	31,63%	11.207.216	35,26%	-5,02%
H.Chile	13.894.378	37,24%	11.136.942	35,04%	-19,85%
C.Hípico	9.558.184	25,62%	7.693.024	24,20%	-19,51%
Concepción	1.906.400	5,11%	1.608.027	5,06%	-15,65%
Extranjeros	149.173	0,40%	140.995	0,44%	-5,48%
TOTAL	37.307.406	100,00%	31.786.205	100,00%	-14,80%

2022



2023

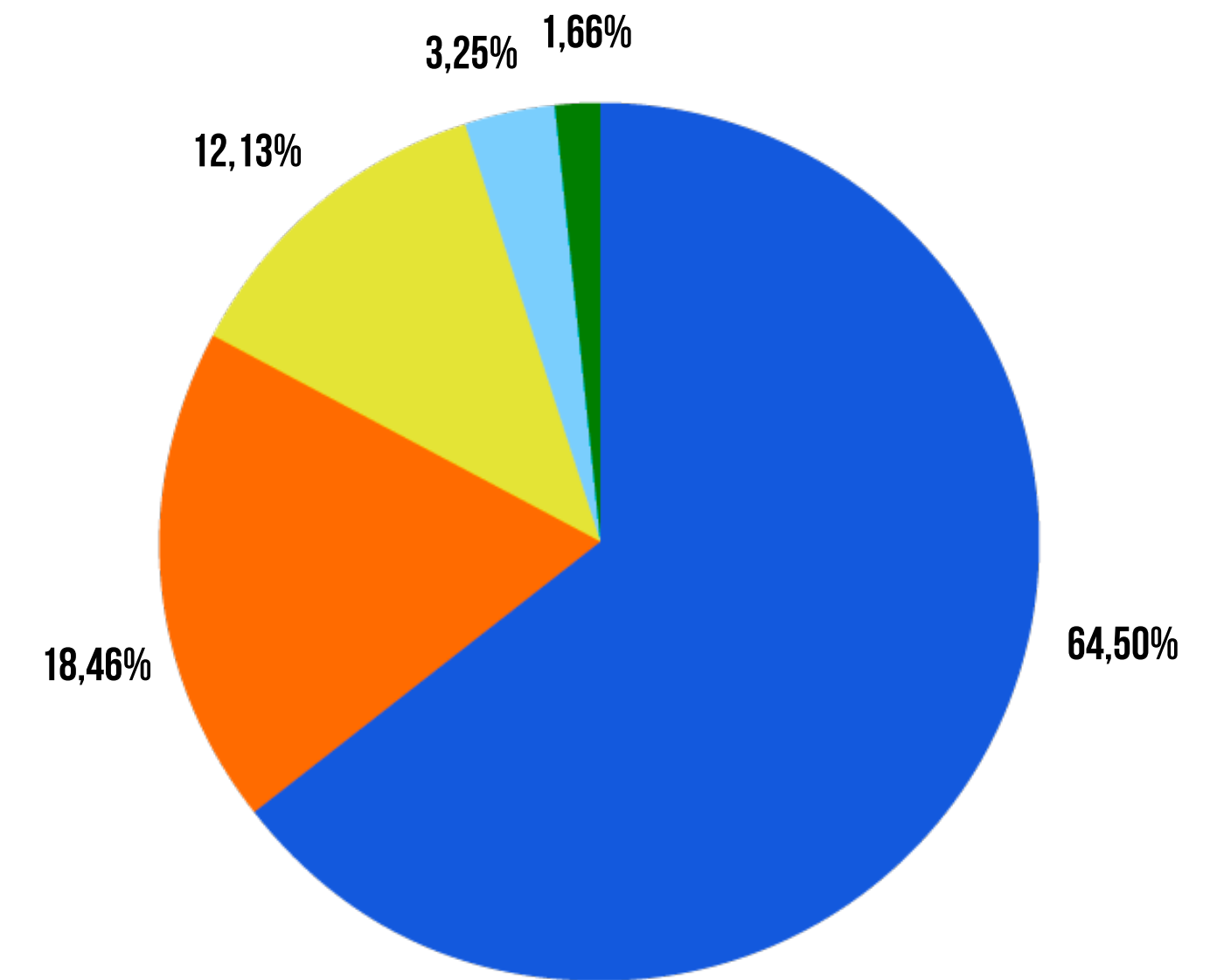


DISTRIBUCION INGRESOS SPORTING

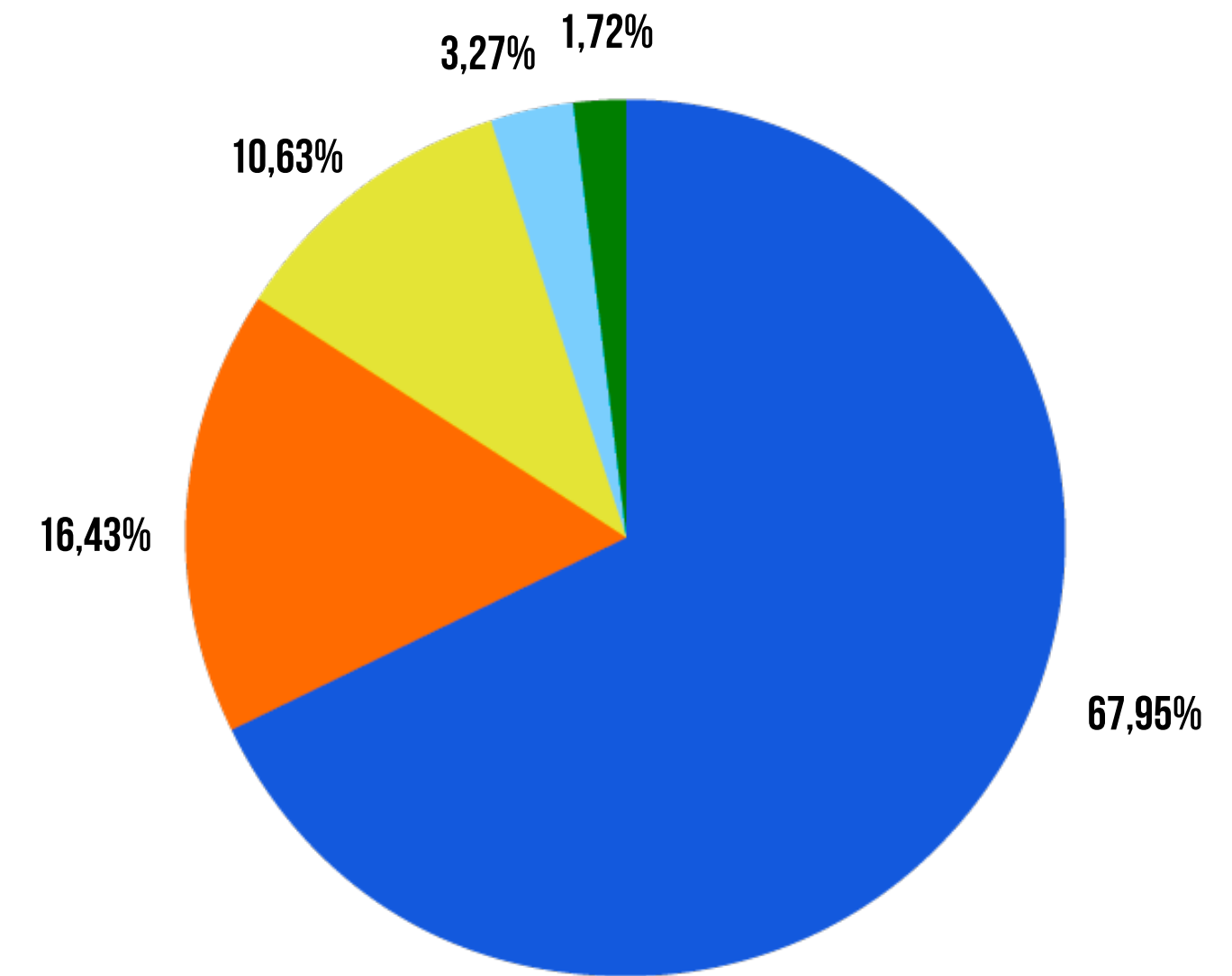
(Valores Nominales) (miles de \$)

Producto	PERIODO 2022		PERIODO 2023		%Variac.
	Ingreso	%Partic.	Ingreso	%Partic.	
Sporting	6.635.028	64,50%	5.860.245	67,95%	-11,68%
H.Chile	1.898.607	18,46%	1.416.826	16,43%	-25,38%
C.Hípico	1.247.627	12,13%	916.978	10,63%	-26,50%
Concepción	334.434	3,25%	282.182	3,27%	-15,62%
Extranjeros	171.233	1,66%	148.577	1,72%	-13,23%
TOTAL	10.286.929	100,00%	8.624.808	100,00%	-16,16%

2022



2023



PARTICIPACIÓN DE MERCADO

Durante el año 2023 la industria hípica experimentó una fuerte caída nominal, de un 11,00% respecto al período anterior. Los hipódromos nacionales mantuvieron el número de jornadas, donde la excepción fue Sporting, que realizó una reunión menos que el año anterior.

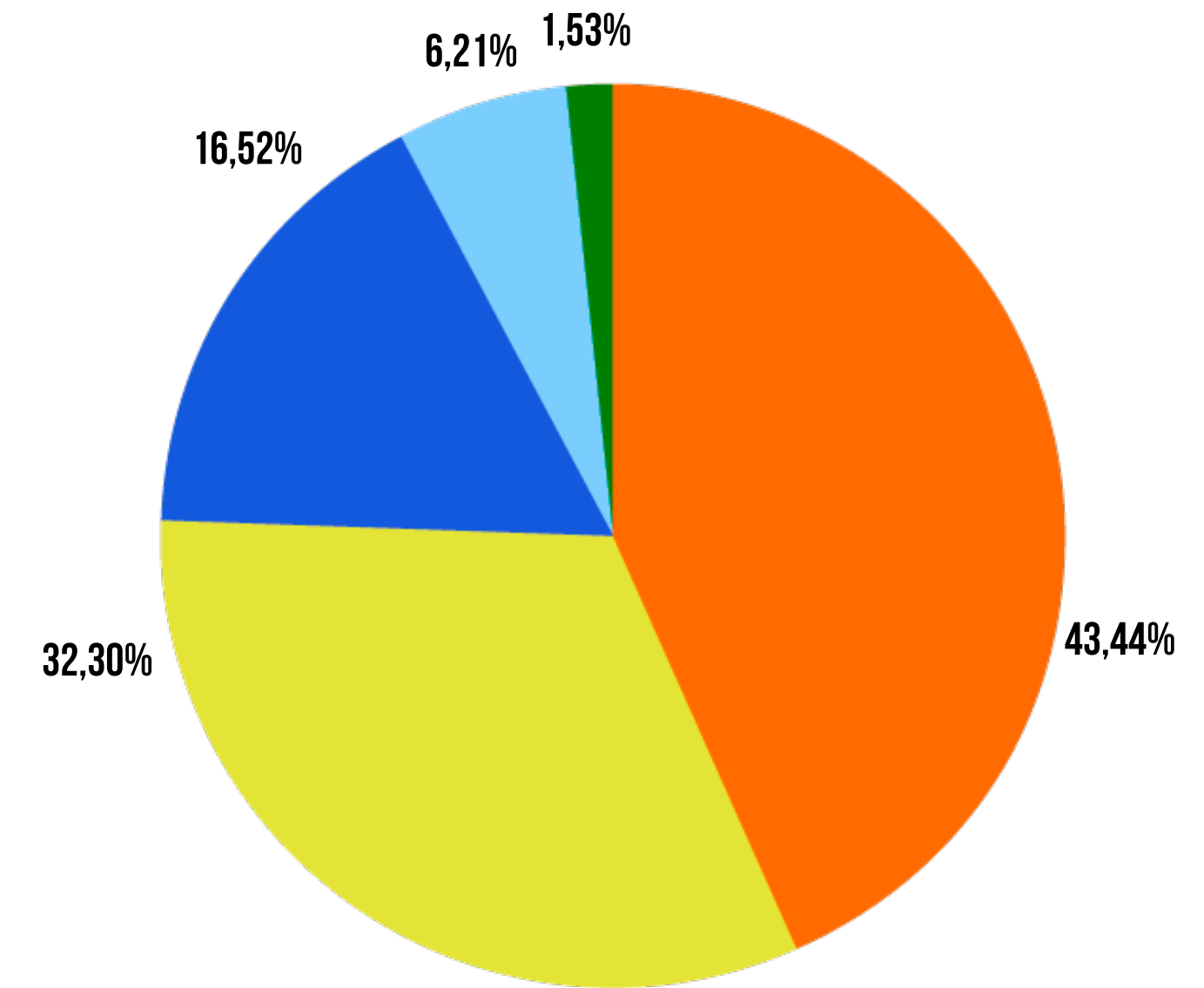
Es importante destacar, que debido al término de las restricciones operativas que generó la pandemia, la industria sigue experimentando una importante migración de su venta desde las plataformas Fonotrak y Teletrak.cl hacia la venta presencial, lo que en el período implicó un decrecimiento de la venta de las plataformas, que en el caso del producto Sporting significó 2,78 puntos porcentuales menos respecto al año anterior, que para el caso de Sporting representa una fuerte caída de los ingresos, debido al cambio de tasa de 20,0 % (plataformas) a 9,5% (presencial).

No debemos dejar de comentar el cambio significativo del juego de las plataformas en los últimos tres años, donde para Sporting el año 2021 representó un 45,50% de la venta nacional, el 2022 un 32,82% y el año 2023 un 30,04%, lo que castiga de manera importante los ingresos de Sporting, que respecto al año anterior representó del orden de los MM\$ 246 de menor ingreso.

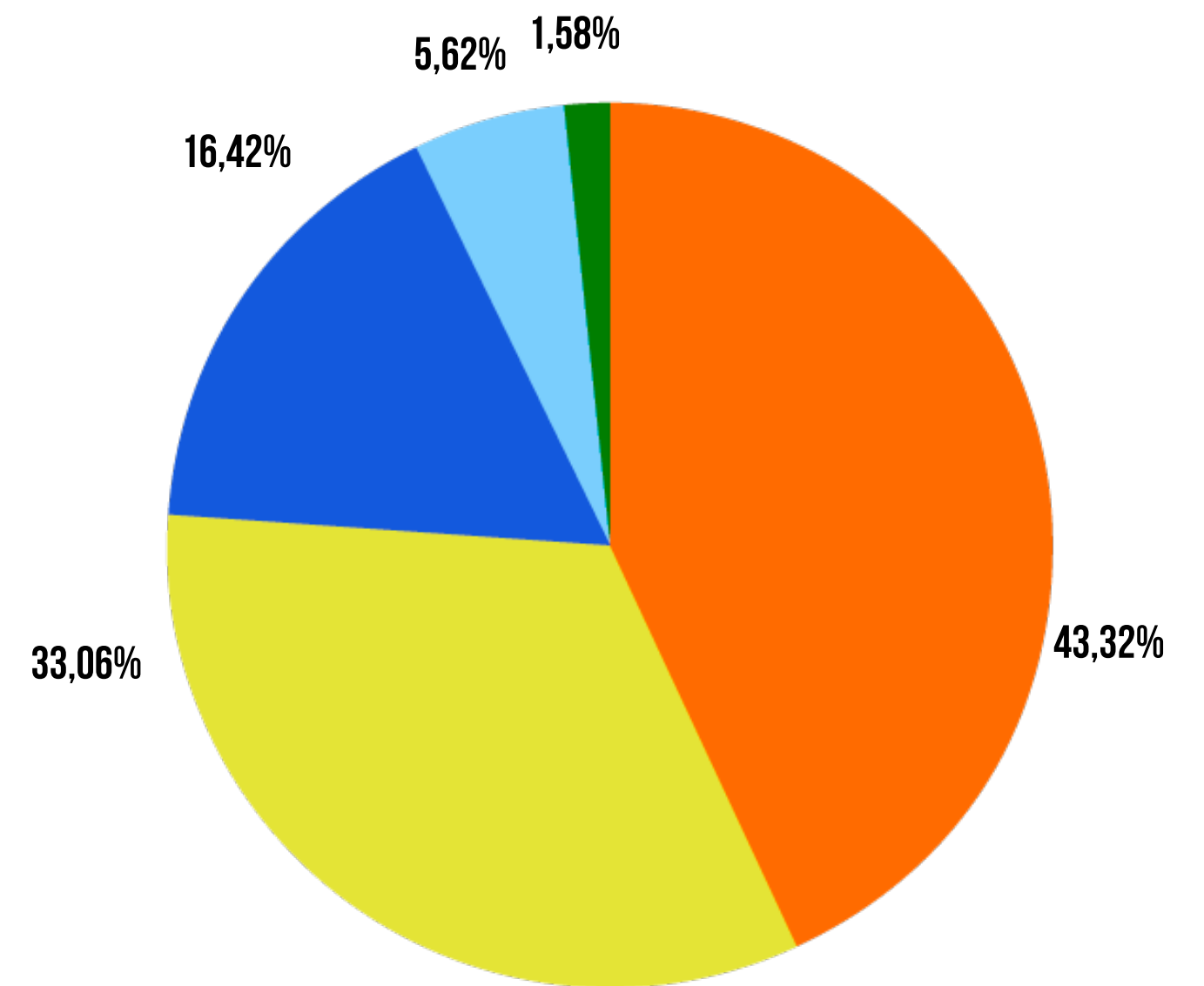
PARTICIPACIÓN DE MERCADO

Producto	(Valores Nominales)		(miles de \$)		%Variac.
	PERIODO 2022		PERIODO 2023		
	Venta	%Partic.	Venta	%Partic.	
Sporting	37.509.920	16,52%	33.163.123	16,42%	-11,59%
H.Chile	98.603.574	43,44%	87.510.180	43,32%	-11,25%
C.Hípico	73.328.914	32,30%	66.794.859	33,06%	-8,91%
Concepción	14.085.878	6,21%	11.353.049	5,62%	-19,40%
Extranjeros	3.462.085	1,53%	3.196.030	1,58%	-7,68%
TOTAL	226.990.372	100,00%	202.017.241	100,00%	-11,00%

2022



2023



PROYECCION OPERACIONAL

Durante el período la institución efectuó inversiones que le permitieron fortalecer el teletrabajo para la mayoría de las agencias Teletrak de su zona de influencia, consolidando el Centro de Plataformas Virtuales (CPV) ubicado en las antiguas instalaciones del Club Inglés, donde se desarrollan las operaciones de Fonotrak Sporting y Fono Enganche (Sporting Virtual), además de la concentración de agencias virtuales, optimizando de esta manera los locales que conforman la red de distribución, disminuyendo los costos de arriendo y ajustando la superficie de estos al menor número de clientes que asisten, como consecuencia de la migración de clientes al servicio virtual y a las plataformas Fonotrak y Teletrak.cl.

El año 2023 se continuó con las transmisiones de las carreras a los Estados Unidos, Reino Unido, Europa, Francia, Australia, Brasil y otras regiones del mundo, lo que permite estar presente en estos importantes mercados. Durante el año crecieron los ingresos en dólares de este negocio en un 32,45% respecto al año 2022, lo que representó un crecimiento de 29,59% en nuestra moneda, a pesar de que exportamos 49 carreras menos que el año anterior. El mejoramiento del negocio internacional

se debe principalmente al incremento en el número de jornadas y carreras enviadas al mercado de Francia y al cambio en la modalidad de operación del mercado del Reino Unido, que crecieron significativamente un 45,24% y 112,56% respectivamente. Se mantienen como principales mercados para nuestras carreras en el extranjero Francia y Estados Unidos, en ese orden. En este ámbito, a principios de año, se generaron nuevos acuerdos con operadores extranjeros, los que permitieron mejorar los resultados del negocio internacional durante este ejercicio.

Durante este año la operación a través de plataformas extranjeras vía commingled, que permite captar apuestas por internet desde el extranjero e incorporarlas a nuestro pozo en Chile, creció un 3,79%, lo que representó un 6.33% de nuestra venta, generando importantes ingresos adicionales al fondo de premios de nuestra institución, que alcanzaron los 220,5 millones de pesos en el año, lo anterior como consecuencia del desarrollo de las plataformas incorporadas en años anteriores y de nuevas plataformas que operan hoy a través de esta modalidad.

En este período continuamos con la prestación de servicios al Club Hípico de Concepción y American Racing Channel (ARC), a lo que debemos sumar algunos servicios directos a los hipódromos de la capital, a través de nuestra Plataforma IPTV y Servicios de Operación Internacional, lo que permite llegar con la señal de carreras de todos los hipódromos nacionales a los puntos de inyección en el extranjero. Este negocio sumado a los servicios de streaming experimentó un decrecimiento de 7,1% respecto al período anterior, como consecuencia de la menor cantidad de destinos a los que se envía la señal de Hipódromo Chile en la actualidad. En línea con este servicio y con el objeto de llegar a nuevos mercados con tecnología de punta, se efectuaron el año 2022 inversiones en equipamiento, que nos posicionan como el prestador de servicios de transmisión de televisión de la industria hípica, más moderno y confiable en la actualidad.

6.5

AÑO HÍPICO



GESTIÓN HÍPICA

1ER. SEMESTRE		2DO. SEMESTRE		TOTAL
LUNES	10	LUNES	14	24
MIÉRCOLES	24	MIÉRCOLES	26	50
DOMINGO	7	DOMINGO	3	10
TOTALES	41	TOTALES	43	84

El domingo 8 de enero se da inicio el año hípico en Viña del Mar con la disputa del clásico Grupo II, “COPA JACKSON”, ganado por “GERMANICUS” del Stud “Don Mario” conducido por el jinete Carlos Ortega. Con esta ganancia aseguró el derecho para correr la gran carrera, El Derby de Chile.

El Clásico Listado “COPA EL MERCURIO” se lo adjudicó “XUXO LUI” del Stud “Los Leones”, llevado a la victoria por el jinete Gonzalo Ulloa y con peso pedido de 55 kilos.

El “FEDERICO C. PRAIN” que marca el debut de la generación de Viña, tuvo su ganador en “HAYA AUSTRAL” del Stud “Mano a Mano” y la conducción de Moises A. Donoso.

El domingo 5 de Febrero llegamos al gran día: “EL DERBY” de Chile. Encontrándonos con un excelente Triplecoronado nacional “FORTINO”, al ganar las tres pruebas de Grupo I más importantes de Chile, una excelente conducción de Oscar Ulloa. preparado por Juan Baeza, del Stud “Stud Haras Don Alberto”. Con tiempo de 2.26,22 para los 2.400 metros de la carrera mas importante de la hípica nacional. Aventajó a “LUKKA” por 2 ¼ cuerpos. Ese mismo día se corrieron las Carreras Listadas “ALBERTO SOLARI M.”, reservada para hembras de 3 años y que ganó “COSTA DEL NORTE”, con la conducción de Oscar Ulloa y preparada por Juan P. Baeza para el Stud “Stud Haras Don Alberto” y “HUGO P. BOURCHIER.”, reservada para machos de 3 años y que ganó “BIER TRINKEN”, con

la conducción de Jorge Gonzalez y preparada por Juan P. Baeza para el Stud “Don Mario”.

Comenzando el mes de marzo se corrió el Clásico Grupo III “THOMPSON MATTHEWS”, el ganador fué “EXHAUSTING”, defensor del Stud “Paola”, preparado por Juan P. Baeza y conducido por Oscar Ulloa.

Cerrando la Temporada de Verano, a fines de marzo se corrió el Clásico Grupo III “MUNICIPAL DE VIÑA DEL MAR”, el ganador fue “AVYA D’OR (USA)”, defensor del Stud “Chevalex”, preparado por Wilfredo Mancilla y conducido por Benjamin Sancho.

En la primera, segunda y tercera etapa de la Triple Corona de los 2 años, “EL ESTRENO NICANOR SEÑORET”, “GRAN PREMIO GONZALO BOFILL DE CASO” y “COPA DE PLATA ITALO TRAVERSO P.” se Triplecoronó el ejemplar “TOY SOLTERO”, conducido por Kevin Espina y preparado por Juan P. Baeza,

El 16 de agosto se corrió el clásico Grupo III “VALPARAISO SPORTING”, fue ganado por “VIVIR LA VIDA” conducido por Joaquin Herrera y preparado por Oliverio Martínez, del Stud “Viejo Perro”, con lo que se ganó ser nominado representante del Sporting en el clásico “LATINOAMERICANO”.

Para cerrar la tercera Etapa de la Triple Local 3 años, se corrió el Listado “GUSTAVORIVERA”, ganado por “KOSACO”, del preparador Juan P. Baeza, jinete Oscar Ulloa. Con este triunfo se convierte en

	1ER. SEMESTRE	2DO. SEMESTRE	TOTAL
CANTIDAD DE EJEMPLARES	6.521	6.124	12.645
Nº CARRERAS	595	583	1.178
Nº DE REUNIONES	41	43	84
PROMEDIO DE CARRERAS	14,51	13,56	14,02
PROMEDIO DE EJEMPLARES	10,96	10,50	10,73

ganador de la Triple Local 3 años.

El Clásico Listado “Asociación De Propietarios FS de Carrera AG V Región”, se lo adjudicó “MIS MEJORES AMIGOS”, del preparador Carlos Vásquez, jinete Joel Albornoz, que pertenece al Stud “Doña Sofia”.

En el clásico de Grupo III “ALFREDO L.S. JACKSON”, el triunfo fue para “CELTIC FREEDOM” con la conducción de Anyelo Rivera, los colores del Stud “Scotland” y preparado por Domingo Matte. Con este triunfo se gana el derecho de poder correr El Derby 2024..

Para terminar el año clásico, en el Listado, para Hembras de 3 años, “Victor Raby y Carlos Raby”, el triunfo fue para “PENNY LANE (ARG)”, del Stud “Los Leones”, preparada por Ximeno Urenda y guiada por el Gonzalo Ulloa, en los 1.500 metros por pista de pasto.

GANADORES DE ESTADÍSTICAS / ESTADÍSTICAS AÑO 2023

ESTADÍSTICA DE STUD 2023

	TOTAL	
1º	RAFAEL SANCHEZ A.	48
2º	DOÑA SOFIA	47
3º	LEGACY	36
4º	INEFABLE	32
5º	GRANADILLA	22
6º	JORGE GONZALEZ M.	20
7º	GLADYCITA	18
7º	MAYFER Y TATA PATO	18
9º	ALICAHUE	16
9º	SANTA CORINA	16
11º	LA BERTITA	15
11º	LELITA	15
11º	MAMA LILA	15
11º	MANCHAS NEGRAS	15
15º	BRAULIO GOMEZ A.	14
15º	POMPITA	14
17º	PIRATA	13
18º	COLICHEU	12
18º	LOS LEONES	12
18º	QUIMERA	12
18º	TATA BETO	12
22º	BRISAS DE CAUTIN	11
23º	CINERARIAS	10
23º	CRISTIAN MARCELO	10
23º	EL SEÑOR ANGUITA	10
23º	FRENCH FRIES	10
23º	LOS NANITOS	10
23º	MORAT	10
23º	RENITA	10
23º	YAYITA	10
31º	C.B.G.	9
31º	OLY NANY	9
31º	PABLO JIMENEZ	9
31º	PALIPE	9
35º	AIDA ANNABELLA	8
35º	BRUNO ALONSO	8

ESTADÍSTICA DE PREPARADORES 2023

	TOTAL	
1º	JORGE GONZALEZ M.	101
2º	LUIS SALINAS T.	83
3º	GONZALO VEGAS	64
4º	CARLOS VASQUEZ	61
5º	RAFAEL BERNAL T.	50
5º	DEMETRIO MONDACA	50
7º	WILFREDO MANCILLA	48
8º	SERGIO INDA	44
9º	EDUARDO DONOSO	40
10º	ENRIQUE LAGUNAS	38
10º	JUAN BAEZA	38
12º	GABRIEL REYES I.	37
13º	JORGE ARANEDA	36
13º	BRAULIO GOMEZ	36
15º	LUIS CATENA	32
16º	MARCO TAPIA	31
17º	JOSE LEIVA	29
18º	VICTOR CABALLERIA	28
18º	ANIBAL NORAMBUENA	28
20º	INES MAFFUD	25
21º	XIMENO URENDA	24
22º	RODRIGO SILVA	23
23º	LUIS MACHULAS	21
24º	OSVALDO URBINA	17
25º	JUAN GARCIA	16
25º	GALINDO ROJAS	16
27º	LUIS VALDIVIA	15
27º	NELSON ESPINA L.	15
29º	CARLOS RABY	14
29º	RODRIGO VIEJO	14
31º	JUAN BELZU	12
32º	GUILLERMO PEREZ	11
33º	OSMAN RODRIGUEZ	9
34º	DOMINGO MATTE	8
35º	MARCOS CONTRERAS	7
35º	CESAR CANCINO	7
37º	RODRIGO SANCHEZ	6
37º	OLIVERIO MARTINEZ	6
37º	ALEJANDRO PADOVANI	6

ESTADÍSTICA DE JINETES 2023

	TOTAL	
1º	BENJAMIN SANCHO	85
2º	FELIPE HENRIQUEZ	63
2º	JAIME MEDINA	63
4º	KEVIN ESPINA	53
5º	CARLOS ORTEGA	52
6º	GUILLERMO A. PEREZ	50
7º	JOEL ALBORNOZ	48
7º	FRANCO OLIVARES	48
9º	NICOLAS RAMIREZ	44
10º	GERARDO RODRIGUEZ	43
11º	RODOLFO FUENZALIDA	41
12º	ISRAEL VILLAGRAN	37
13º	JOAQUIN HERRERA	35
14º	MIGUEL GUTIERREZ	30
14º	AXEL ALVAREZ	30
16º	JORGE ZUNIGA	27
17º	DIEGO CARVACHO	25
18º	JORGE BAEZA	22
18º	TOMAS SEITH	22
18º	MAXIMILIANO SALINAS	22
21º	CARLOS E. URBINA	21
21º	WLADIMIR QUINTEROS	21
23º	LUIS RODRIGUEZ	20
24º	MOISES A. DONOSO	19
25º	ALEXIS MORALES	18
26º	JOSE CUETO	15
27º	FREDDY INOSTROZA	13
27º	IGNACIO VALDIVIA	13
29º	FELIPE TAPIA	12
30º	VICENTE VILLAGRA	11
30º	GONZALOULLOA	11
32º	SEBASTIAN MARIN	10
32º	SIMON GONZALEZ	9
32º	FABYAN TAUN	9
32º	GUSTAVO AAROS	9

GANADORES CLASICOS VALPARAISO SPORTING 2023

FECHA	NOMBRE	DISTANCIA	EJEMPLAR	PESO	JINETE	TIEMPO	PREPARADOR	STUD
08-ENE	CRIDADORES DE F.S. DE CARRERAS	1.400 MTS.	VIVIR LA VIDA	57	JOAQUÍN HERRERA	1:23.36	OLIVERIO MARTÍNEZ	VIEJO PERRO
08-ENE	COPA JACKSON	1.900 MTS.	GERMANICUS	57	CARLOS ORTEGA	1:53.87	XIMENO URENDA	DON MARIO
11-ENE	FOTOOFICIAL	1.100 MTS.	FIGARI	55	MIGUEL GUTIÉRREZ	1:06.83	RODRIGO VIEJO	VALOR Y FE
15-ENE	FEDERICO C. PRAIN	1.000 MTS.	HAYA AUSTRAL	55	MOISÉS A. DONOSO	0:58.92	RAFAEL BERNAL T.	MANO A MANO
18-ENE	COPA EL MERCURIO	1.600 MTS.	XUXO LUI	55	GONZALO ULLOA	1:35.72	XIMENO URENDA	LOS LEONES
23-ENE	DIARIO EL CRACK- CHILE	1.200 MTS.	ABSSHERON	56,5	PATRICIO GALAZ	1:15.38	BRAULIO GÓMEZ	BRAULIO GÓMEZ A.
05-FEB	HUGO P. BOURCHIER	1.600 MTS.	BIER TRINKEN	57	JORGE GONZÁLEZ	1:37.21	JUAN BAEZA	DON MARIO
05-FEB	LIONEL WODEHOUSE	1.000 MTS.	BAQUEANO	55,5	FELIPE HENRÍQUEZ	0:56.74	JORGE GONZÁLEZ M.	PABLO JIMENEZ
05-FEB	CARLOS ALVAREZ CONDARCO	1.000 MTS.	MIS MEJORES AMIGOS	57	JOEL ALBORNOZ	0:58.00	CARLOS VÁSQUEZ	DOÑA SOFÍA
05-FEB	ALBERTO SOLARI M.	1.600 MTS.	COSTA DEL NORTE	55,5	OSCAR ULLOA	1:35.53	JUAN BAEZA	STUD HARAS DON ALBERTO
05-FEB	CONSEJO SUPERIOR DE LA HIPICA NACIONAL	1.400 MTS.	XUXO LUI	57	GONZALO ULLOA	1:22.47	XIMENO URENDA	LOS LEONES
05-FEB	EL DERBY	2.400 MTS.	FORTINO	57	OSCAR ULLOA	2:26.22	JUAN BAEZA	STUD HARAS DON ALBERTO
08-FEB	SPORTIVO ITALIANA	1.100 MTS.	RAMUNDO A	60	CARLOS ORTEGA	1:07.98	LUIS SALINAS T.	RAFAEL SÁNCHEZ A.
13-FEB	AGRUPACION DE PREPARADORES VSC	1.200 MTS.	TUMBLE STAR	57	GUSTAVO AROS	1:14.30	ALEJANDRO PADOVANI	HARAS LAS CAMELIAS
15-FEB	SINDICATO DE CUIDADORES VSC	1.000 MTS.	BAQUEANO	58,5	JORGE BAEZA	0:57.16	JORGE GONZÁLEZ M.	PABLO JIMENEZ
19-FEB	HIPODROMO CHILE	1.500 MTS.	XUXO LUI	59	GONZALO ULLOA	1:29.75	XIMENO URENDA	LOS LEONES
22-FEB	IL CAMPIONE	1.200 MTS.	POR SIEMPRE TU	54	HUGO OCHOA	1:13.57	SERGIO INDA	LEGACY
01-MAR	THOMPSON MATTHEWS	1.600 MTS.	EXHAUSTING	57	OSCAR ULLOA	1:35.59	JUAN BAEZA	PAOLA
06-MAR	TODOSENELPARTIDOR	1.100 MTS.	DON PICO	60	WLADIMIR QUINTEROS	1:07.03	RODRIGO SILVA	SANTA CORINA
08-MAR	DIA INTERNACIONAL DE LA MUJER	1.000 MTS.	MY SWEET PRINCES	53	JAIME MEDINA	0:57.19	SERGIO INDA	MANCHAS NEGRAS
12-MAR	FUNDACION JINETES POR SIEMPRE	1.200 MTS.	DON PICO	62	WLADIMIR QUINTEROS	1:14.83	RODRIGO SILVA	SANTA CORINA
15-MAR	FUERZA AEREA DE CHILE	1.000 MTS.	LOCO POR CORRER	53	CARLOS E. URBINA	0:56.40	JORGE GONZÁLEZ M.	JORGE GONZÁLEZ M.
20-MAR	CLUB HIPICO DE SANTIAGO	1.400 MTS.	DUBAI BREEZE	53	NICOLÁS MOLINA	1:23.07	RODRIGO QUIROZ S.	LAS ARAUCARIAS
22-MAR	VICTORY ROAD	1.100 MTS.	FIGARI	59	MIGUEL GUTIÉRREZ	1:07.63	RODRIGO VIEJO	VALOR Y FE
29-MAR	MUNICIPAL DE VIÑA DEL MAR	1.900 MTS.	AVYA D'OR (USA)	55	BENJAMÍN SANCHO	1:54.08	WILFREDO MANCILLA	CHEVALEX
05-ABR	QUERIDO MACHITO	1.300 MTS.	DUBAI BREEZE	56	NICOLÁS MOLINA	1:17.57	RODRIGO QUIROZ S.	LAS ARAUCARIAS
12-ABR	CENTENARIO ROTARY CLUB DE VALPARAISO	1.100 MTS.	POR SIEMPRE TU	58	HUGO OCHOA	1:07.23	SERGIO INDA	LEGACY
17-ABR	CARABINEROS DE CHILE	1.000 MTS.	HAPPY MOMENT	53,5	RODOLFO FUENZALIDA	0:56.09	JOSÉ LEIVA	BY THE SEA
19-ABR	JOSE MARITANO	1.600 MTS.	STRONGER	55,5	GONZALO ULLOA	1:34.90	HERNÁN E. ULLOA	MATRIARCA
23-ABR	FALLEN FROM HEAVEN	1.200 MTS.	ALEXANDER SELKIRK	58	RODOLFO FUENZALIDA	1:14.65	JUAN BAEZA	R. T.
26-ABR	READY TO ROCK	1.200 MTS.	ALMA MORA	53,5	ARIEL ZÚÑIGA	1:15.86	JUAN BAEZA	LA CAMPANA
01-MAY	EL ESTRENO NICANOR SEÑORET	1.300 MTS.	TOY SOLTERO	57	KEVIN ESPINA	1:18.54	JUAN BAEZA	CHOAPA
03-MAY	DEPORTE REGIONAL RADIO PORTALES	1.100 MTS.	FIGARI	59	ALBERTO VÁSQUEZ	1:07.30	RODRIGO VIEJO	VALOR Y FE
10-MAY	ROTARY CLUB DE REÑACA	1.200 MTS.	MIL BESOS AMANDA	55,5	WLADIMIR QUINTEROS	1:15.50	RODRIGO SILVA	SANTA CORINA
15-MAY	TELETRAK TV	1.200 MTS.	TOQUE Y ROTACION	59	JORGE BAEZA	1:13.98	JORGE GONZÁLEZ M.	YAYITA
17-MAY	OLE OLE DOMINGUIN	1.000 MTS.	SUEÑO CHILOTE	56	JOEL ALBORNOZ	0:56.75	CARLOS VÁSQUEZ	LA BERTITA
24-MAY	ARMADA DE CHILE	1.600 MTS.	RIENZZI	54,5	NICOLÁS RAMÍREZ	1:38.77	LUIS VALDIVIA	BOSQUEMAR
29-MAY	REPUBLICA DE ARGENTINA	1.100 MTS.	DON PICO	61	WLADIMIR QUINTEROS	1:07.47	RODRIGO SILVA	SANTA CORINA

GANADORES CLASICOS VALPARAISO SPORTING 2023

FECHA	NOMBRE	DISTANCIA	EJEMPLAR	PESO	JINETE	TIEMPO	PREPARADOR	STUD
31-MAY	GRAN PREMIO GONZALO BOFFIL DE CASO	1.400 MTS.	TOY SOLTERO	57	KEVIN ESPINA	1:23.33	JUAN BAEZA	CHOAPA
04-JUN	NEPOMUCENO	1.300 MTS.	TERENCE HILL	54	GERARD RODRÍGUEZ	1:17.60	CARLOS RABY	TARANTINO
07-JUN	REPUBLICA DE ITALIA	1.200 MTS.	WILF	49	LESLY GONZÁLEZ	1:14.15	WILFREDO MANCILLA	MANTAGUA
12-JUN	CANDY SUN	1.300 MTS.	DAKTARI (ARG)	57	IGNACIO VALDIVIA	1:18.16	XIMENO URENDA	LOS LEONES
14-JUN	ANIVERSARIO EVERTON DE VIÑA DEL MAR	1.000 MTS.	LOCO POR CORRER	55,5	FELIPE HENRÍQUEZ	0:56.17	JORGE GONZÁLEZ M.	INEFLABLE
21-JUN	CLUB DE VIÑA	1.100 MTS.	DON PICHO	60	WLADIMIR QUINTEROS	1:07.19	RODRIGO SILVA	SANTA CORINA
26-JUN	PARQUE DEL RETIRO	1.600 MTS.	RIENZZI	57	NICOLÁS RAMÍREZ	1:41.57	LUIS VALDIVIA	BOSQUEMAR
28-JUN	COPA DE PLATA ITALO TRAVERSO P.	1.600 MTS.	TOY SOLTERO	57,5	KEVIN ESPINA	1:39.65	JUAN BAEZA	CHOAPA
05-JUL	CONNIE NISTEL	1.400 MTS.	TERENCE HILL	55	GERARD RODRÍGUEZ	1:23.80	CARLOS RABY	TARANTINO
10-JUL	172° ANIVERSARIO CUERPO DE BOMBEROS DE VALPARAISO	1.100 MTS.	TOQUE Y ROTACION	55	RODOLFO FUENZALIDA	1:07.53	JORGE GONZÁLEZ M.	YAYITA
12-JUL	RADIO PORTALES	1.000 MTS.	REY SIDONIO	54	JORGE ZÚNIGA	0:59.48	JUAN BAEZA	HARAS SANTA LORETO
17-JUL	AMIRTON	1.200 MTS.	KOSACO	57,5	OSCAR ULLOA	1:14.96	JUAN BAEZA	R.T.
19-JUL	COLECTIVIDAD ARABE	1.200 MTS.	RAMUNDO A	60	CARLOS ORTEGA	1:14.01	LUIS SALINAS T.	RAFAEL SÁNCHEZ A.
24-JUL	SOMOS LA FIESTA	1.600 MTS.	TATAN FOREVER	53,5	JOEL ALBORNOZ	1:40.98	WILFREDO MANCILLA	MANTAGUA
26-JUL	POLICIA DE INVESTIGACIONES DE CHILE PDI	1.100 MTS.	RAMUNDO A	59	CARLOS ORTEGA	1:06.02	LUIS SALINAS T.	RAFAEL SÁNCHEZ A.
02-AGO	BARTOLOME PUIGGROS	1.300 MTS.	KOSACO	57	OSCAR ULLOA	1:20.98	JUAN BAEZA	R.T.
07-AGO	MARINA MERCANTE DE CHILE	1.000 MTS.	PINTAMOS EL CIELO	54,5	MIGUEL GUTIÉRREZ	0:56.85	LUIS SALINAS T.	RAFAEL SÁNCHEZ A.
09-AGO	MACOCA	1.300 MTS.	PAJOMA	57	KEVIN ESPINA	1:18.98	CARLOS RABY	MUNDO FUTURO H.
16-AGO	VALPARAISO SPORTING	1.900 MTS.	VIVIR LA VIDA	58,5	JOAQUÍN HERRERA	1:56.24	OLIVERIO MARTÍNEZ	VIEJO PERRO
21-AGO	482° ANIVERSARIO CONCON	1.200 MTS.	FIGARI	61	ALBERTO VÁSQUEZ	1:14.09	RODRIGO VIEJO	VALOR Y FE
23-AGO	131° ANIVERSARIO SANTIAGO WANDERERS	1.200 MTS.	TUMBLE STAR	59	GUSTAVO AROS	1:12.84	ALEJANDRO PADOVANI	HARAS LAS CAMELIAS
30-AGO	ESCUELA NAVAL ARTURO PRAT CHAGON	1.100 MTS.	POR SIEMPRE TU	51	AXEL ALVAREZ	1:06.34	GALINDO ROJAS	LEGACY
04-SEPT	NICOLAS CANESSA MONTT	1.400 MTS.	KOSACO	57	OSCAR ULLOA	1:28.32	JUAN BAEZA	R.T.
06-SEPT	EJERCITO DE CHILE	1.200 MTS.	EL MECHUDO	53,3	FRANCO OLIVARES	1:12.68	LUIS CATENA	GRANADILLA
11-SEPT	MYLEN	1.300 MTS.	TUMBLE STAR	61	GUSTAVO AROS	1:21.10	ALEJANDRO PADOVANI	HARAS LAS CAMELIAS
13-SEPT	ASOCIACION DE RODEOS DE VALPARAISO	1.200 MTS.	TANTO BUSCARLO	57	BENJAMIN SANCHO	1:14.43	GALINDO ROJAS	LEGACY
20-SEPT	TOP LEK	1.100 MTS.	HASPARREN	51	ALEXIS MORALES	1:07.37	JOSÉ LEIVA	LINLINDAO
27-SEPT	GUSTAVO RIVERA B.	1.500 MTS.	KOSACO	57	OSCAR ULLOA	1:34.69	JUAN BAEZA	R.T.
02-OCT	LIGA MARITIMA DE CHILE	1.200 MTS.	MCCLANE	60	BENJAMIN SANCHO	1:14.68	RAFAEL BERNAL T.	SIEMPRE AVANTE
04-OCT	SANENUS	1.400 MTS.	TIENE LO QUE SUEÑA	61	LENNART SILVA F.	1:29.15	PATRICIO LÓPEZ	EL VEINTITRÉS
08-OCT	IRISH GLORY	1.300 MTS.	GOOD PARTNER	57	KEVIN ESPINA	1:22.51	JUAN BAEZA	DON THEO
11-OCT	REPUBLICA FEDERAL DE ALEMANIA	1.100 MTS.	ALEXANDER SELKIRK	55	RODOLFO FUENZALIDA	1:07.16	JORGE GONZÁLEZ M.	SOMBRA DEL ANGEL
18-OCT	ESPAÑA	1.200 MTS.	MCCLANE	61	JAIME MEDINA	1:14.80	RAFAEL BERNAL T.	SIEMPRE AVANTE
23-OCT	TAN YI	1.200 MTS.	DUBAI BREEZE	59	ELÍAS TOLEDO	1:14.59	RODRIGO QUIROZ S.	LAS ARAUCARIAS
25-OCT	FUISTE MIO	1.200 MTS.	SAG GIGA	57	BENJAMIN SANCHO	1:15.22	LUIS CATENA	GRANADILLA
30-OCT	HERMANDAD DE LA COSTA CHILE	1.100 MTS.	ALEXANDER SELKIRK	58,2	JORGE BAEZA	1:06.70	JORGE GONZÁLEZ M.	SOMBRA DEL ANGEL
01-NOV	BELTRAN URENDA Z. Y XIMENO URENDA Z.	1.700 MTS.	BEN-RYAN	52	JAIME MEDINA	1:48.53	JUAN BAEZA	SIEMPRE AVANTE
08-NOV	JORGE LYNG P.	1.400 MTS.	OMAYGOD	57	JOAQUÍN HERRERA	1:27.80	LUIS CATENA	LA RECONQUISTA

GANADORES CLASICOS VALPARAISO SPORTING 2023

FECHA	NOMBRE	DISTANCIA	EJEMPLAR	PESO	JINETE	TIEMPO	PREPARADOR	STUD
13-NOV	CUERPO CONSULAR	1.200 MTS.	DON PICH0	59	AXEL ALVAREZ	1:12.57	RODRIGO SILVA	SANTA CORINA
15-NOV	CIRCULO DE DUEÑOS F.S. DE CARRERAS	1.300 MTS.	TUMBLE STAR	61	GUSTAVO AROS	1:19.72	ALE JANDRO PADOVANI	HARAS LAS CAMELIAS
19-NOV	ASOCIACION DE PROPIETARIOS V REGION A. G.	1.600 MTS.	MIS MEJORES AMIGOS	57	JOEL ALBORNOZ	1:35.94	CARLOS VÁSQUEZ	DOÑA SOFÍA
22-NOV	PER FAVORE	1.100 MTS.	THE GREAT JOHNNY	55	JOAQUÍN HERRERA	1:05.85	RAFAEL BERNAL T.	CRISTIAN MARCELO
27-NOV	DUBAI KEY	1.300 MTS.	FIGARI	57	JOEL ALBORNOZ	1:19.98	RODRIGO VIEJO	VALOR Y FE
29-NOV	CONSEJO SUPERIOR DE LA HIPICA NACIONAL	1.600 MTS.	RIENZZI	54,5	JORGE RIVERA	1:36.00	LUIS VALDIVIA	BOSQUEMAR
03-DIC	ALFREDO L. S. JACKSON	1.900 MTS.	CELTIC FREEDOM	57	ANYELO RIVERA	1:54.79	DOMINGO MATTE	SCOTLAND
06-DIC	ASPILLAGA & HORNAUER	1.100 MTS.	NO PAIN NO GAIN	60	JAIME MEDINA	1:06.49	RAFAEL BERNAL T.	DON ELÍAS
11-DIC	MAGIA PARA TODOS	1.200 MTS.	SAG GIGA	60	BENJAMÍN SANCHO	1:14.42	LUIS CATENA	GRANADILLA
13-DIC	ILDEFONSO MOLINA A.	1.600 MTS.	SOUL QUEEN	53,5	FRANCO OLIVARES	1:36.72	GONZALO VEGAS	EL SEÑOR ANGUITA
18-DIC	CLUB HIPICO DE CONCEPCION	1.200 MTS.	THE GREAT JOHNNY	57	JOAQUÍN HERRERA	1:12.80	RAFAEL BERNAL T.	CRISTIAN MARCELO
20-DIC	VICTOR RABY Y CARLOS RABY	1.500 MTS.	PENNY LANE (ARG)	56	GONZALO ULLOA	1:29.88	XIMENO URENDA	LOS LEONES
27-DIC	SIGUE REGALONCITA	1.100 MTS.	DICTATORIAL	51	SEBASTIÁN MARÍN	1:07.15	CÉSAR CANCINO	MORAT

07

GESTIÓN DE PROVEEDORES

La Gestión de Proveedores de la organización está basada en la Política definida en 2016, la cual establece el marco de referencia para la planificación, ejecución y control de las adquisiciones, contratos y gestión de proveedores de Sporting y todas sus Sociedades mediante procesos de licitación/cotización transparentes, incentivando condiciones competitivas de mercado de manera de garantizar el suministro de bienes y servicios.

Dicha política aplica para la gestión de compra de bienes y la contratación de materiales, servicios y obras dentro de la empresa, así como también al personal, directivos y en algunos casos contratistas y proveedores, que se constituyen en un recurso necesario para el normal funcionamiento de Sporting, sus proyectos y sus empresas relacionadas.

A su vez define principios fundamentales para la Gestión de Proveedores y Abastecimiento oportuno de Bienes y Servicios:



A **TRANSPARENCIA:**

La cual garantiza, que la información resultante del proceso de adquisición y contratación estará a disposición de todos los participantes del proceso así como también los resultados logrados. Las adjudicaciones de proveedores se fundamentarán en evaluaciones objetivas tanto técnicas, comerciales y legales respecto de parámetros previamente establecidos y expuestos a los oferentes al inicio del proceso de compra.

- **Adecuada rendición de cuentas:** para determinadas contrataciones además de los roles de comprador y usuario, existirá un tercer rol fiscalizador (dependiente de la Gerencia de General y Subgerencia de Control de Gestión).
- **Coherencia:** La norma es la misma para todos los potenciales participantes.
- **Integridad:** Los participantes del proceso deben evitar y denunciar la corrupción y la colusión, acogiéndose además lo estipulado a la Ley de Lavado de Activos Ley 19.913.
- **Legalidad:** Nuestros procesos deben ajustarse a la normativa legal vigente, asegurándose además que nuestras negociaciones y eventuales contrataciones cuenten con un respaldo legal. no sea capaz de cumplir con sus obligaciones corrientes, este es mínimo.

B **EFICIENCIA:**

El proceso de adquisición y contratación tendrá como objetivo primordial el abastecimiento oportuno en los términos definidos entre el usuario y el área de adquisiciones. De esta manera se privilegiará una adecuada relación de precio - calidad del bien o servicio y considerando todos los costos en los cuales se debe incurrir para garantizar el correcto funcionamiento del bien durante todo el ciclo de vida del mismo.

C **SUSTENTABILIDAD:**

La relación con los proveedores se llevará a cabo en forma seria y basada en el desarrollo mutuo:

Desarrollo de relaciones de largo plazo con los proveedores con el objetivo de:

- Incrementar la calidad y los niveles de servicio que entregan.
- Incentivar el desarrollo de productos innovadores e incentivar las mejoras continuas.
- Reducir continuamente nuestro costo de operación

Todos los Principios descritos son el pilar que sustenta la Gestión de Proveedores ejercida por el área de Compras, cuyo proceso se fundamenta en las directrices definidas por la política de Compras, procurando responder a las necesidades de las diferentes áreas en el menor tiempo posible y alineado con los recursos financieros que dispone la organización.

PAGO PROVEEDORES

La organización ha definido dentro de su Política de Compras pago a Proveedores a 30 días y los requisitos que deben darse cumplimiento para el pago de Proveedores están establecidos en el Procedimiento denominado “cierre del Proceso de Compras”, contemplados con la finalidad de dar conformidad al servicio o bien adquirido con un determinado proveedor, y de este modo efectuar el pago del mismo.

EVALUACIÓN PROVEEDORES

La Gestión de Proveedores involucra un exhaustivo Análisis de los diferentes oferentes, contemplando que éstos deben ser sometidos a ofertas de libre mercado, procurando fomentar la competencia de todos los proveedores contratistas disponibles para el tipo de suministro u obra servicio en particular.

Las personas autorizadas para participar en los procesos de compras y contratos deberán procurar el mejor valor.

El término “valor” no se limita al costo monetario de la oferta sino que también tendrá en cuenta una gama de factores como la calidad, servicio, garantías y disposición final del bien/servicio. Además de velar por el bien total de la compañía en el proceso de análisis en cualquier proceso de compras.

Cualquier miembro del personal dedicado a la compra será consciente de los siguientes objetivos: con sus obligaciones corrientes, este es mínimo.

- Preservar los fondos de la compañía a través de reducciones de costos operacionales procurando obtener condiciones ventajosas en la adquisición de bienes y servicios sin sacrificar la calidad.
- Minimizar el costo total de la propiedad (entiéndase con ello los costos asociados a la compra).
- Reducir los volúmenes de transacciones y agilizar los procesos.
- Preservar la integridad de los procesos, siguiendo las normativas vigentes de las autoridades que nos regulan.

La evaluación de los Proveedores es efectuado de acuerdo a lo estipulado en la Política de Compras, la cual a su vez define los métodos mediante los cuales se pueden adquirir un determinado bien y/o servicio, los cuales van desde 3 cotizaciones hasta licitaciones, que pueden ser cerradas o abiertas, para el caso de servicios de mayor embergadura.

Como resultado del análisis de los proveedores, se debe seleccionar la más conveniente en términos de precio, calidad, garantía, condiciones de entrega, de pago, servicio post venta, etc. Sporting.

El método más apropiado de las adquisiciones deberá tener en cuenta los siguientes factores:

- El nivel de riesgo que plantea la adquisición.
- El valor de la adquisición propuesta.
- La urgencia de satisfacer la necesidad.
- La posibilidad de lograr el mejor valor y calidad al pasar por el mercado de forma competitiva.

Solicitar que los proveedores incorporen una declaración de Origen de Fondos o documento similar en virtud de apoyar a acciones asociadas a la Prevención del Lavado de activos.

Continuamente el área de Compras evalúa sus proveedores definidos para un periodo de tiempo determinado, contemplando las variaciones de precios que puedan generarse en el mercado, así como la entrada de nuevos oferentes, los cuales puedan representar ahorros para la organización. A su vez se encuentra analizando nuevas herramientas que permitan generar diferentes estrategias para los diferentes tipos de proveedores en relación a su impacto económico y la dificultad de suministro.

08

COMENTARIOS DE ACCIONISTAS Y DEL COMITÉ DE DIRECTORES



Durante el año 2023 no hay comentarios y proposiciones que hayan formulado el comité de directores, en su caso, y accionistas que posean o representen el 10% o más de las acciones emitidas con derecho a voto, relativas a la marcha de los negocios

09

INFORMES FINANCIEROS





VALPARAISO SPORTING CLUB S.A. Y AFILIADOS

- **Estados Consolidados de Situación Financiera**
- **Estados Consolidados de Resultados Integrales**
- **Estados Consolidados de Cambios en el Patrimonio**
- **Estados Consolidados de Flujos de Efectivo**
- **Notas a los Estados Financieros Consolidados**

INFORME DEL AUDITOR INDEPENDIENTE

A los señores Accionistas y Directores de: Valparaíso Sporting Club S.A. y Afiliadas

Opinión

Hemos efectuado una auditoría a los estados financieros consolidados de Valparaíso Sporting Club S.A. y Afiliadas que comprenden los estados consolidados de situación financiera al 31 de diciembre de 2023 y 2022 y los correspondientes estados consolidados de resultados integrales, de cambios en el patrimonio y de flujos de efectivo por los años terminados en esas fechas y las correspondientes notas a los estados financieros consolidados.

En nuestra opinión, los estados financieros consolidados adjuntos presentan razonablemente, en todos sus aspectos significativos, la situación financiera de Valparaíso Sporting Club S.A. y Afiliadas al 31 de diciembre de 2023 y 2022 y los resultados de sus operaciones y sus flujos de efectivo por los años terminados en esas fechas de acuerdo con Normas Internacionales de Información Financiera.

Base para la opinión

Efectuamos nuestras auditorías de acuerdo con Normas de Auditoría Generalmente Aceptadas en Chile. Nuestras responsabilidades de acuerdo a tales normas se describen, posteriormente, en los párrafos bajo la sección “Responsabilidades del auditor por la auditoría de los estados financieros consolidados” del presente informe. De acuerdo a los requerimientos éticos pertinentes para nuestras auditorías de los estados financieros consolidados se nos requiere ser independientes de Valparaíso Sporting Club S.A. y Afiliadas y cumplir con las demás responsabilidades éticas de acuerdo a tales requerimientos. Consideramos que la evidencia de auditoría

que hemos obtenido es suficiente y apropiada para proporcionarnos una base para nuestra opinión de auditoría.

Responsabilidad de la Administración por los estados financieros consolidados

La Administración es responsable por la preparación y presentación razonable de los estados financieros consolidados de acuerdo con Normas Internacionales de Información Financiera. Esta responsabilidad incluye el diseño, implementación y mantención de un control interno pertinente para la preparación y presentación razonable de estados financieros consolidados que estén exentos de representaciones incorrectas significativas, ya sea debido a fraude o error.

Al preparar los estados financieros consolidados, la Administración es requerida que evalúe si existen hechos o circunstancias que, considerados como un todo, originen una duda sustancial acerca de la capacidad de Valparaíso Sporting Club S.A. y Afiliadas para continuar como una empresa en marcha por a lo menos los doce meses siguientes desde la fecha de emisión de los estados financieros consolidados.

INFORME DEL AUDITOR INDEPENDIENTE

Responsabilidad del auditor por la auditoría de los estados financieros consolidados

Nuestros objetivos son obtener una seguridad razonable de que los estados financieros consolidados como un todo, están exentos de representaciones incorrectas significativas, debido a fraude o error, y emitir un informe del auditor que incluya nuestra opinión. Una seguridad razonable es un alto, pero no absoluto, nivel de seguridad y, por lo tanto, no garantiza que una auditoría realizada de acuerdo con Normas de Auditoría Generalmente Aceptadas en Chile siempre detectará una representación incorrecta significativa cuando ésta exista. El riesgo de no detectar una representación incorrecta significativa debido a fraude es mayor que el riesgo de no detectar una representación incorrecta significativa debido a un error, ya que el fraude puede involucrar colusión, falsificación, omisiones intencionales, ocultamiento, representaciones inadecuadas o hacer caso omiso de los controles por parte de la Administración. Una representación incorrecta se considera significativa sí, individualmente, o en su sumatoria, éstas podrían influir el juicio que un usuario razonable realiza a base de estos estados financieros consolidados.

Como parte de una auditoría realizada de acuerdo con Normas de Auditoría Generalmente Aceptadas en Chile, nosotros:

- Ejercemos nuestro juicio profesional y mantenemos nuestro escepticismo profesional durante toda la auditoría.
- Identificamos y evaluamos los riesgos de representaciones incorrectas significativas de los estados financieros consolidados, ya sea, debido a fraude o error, diseñamos y realizamos procedimientos de auditoría en respuesta a tales riesgos. Tales procedimientos incluyen el examen, a base

de pruebas, de la evidencia con respecto a los montos y revelaciones en los estados financieros consolidados.

- Obtenemos un entendimiento del control interno pertinente para una auditoría con el objeto de diseñar procedimientos de auditoría que sean apropiados en las circunstancias, pero sin el propósito de expresar una opinión sobre la efectividad del control interno de Valparaíso Sporting Club S.A. y Afiliadas. En consecuencia, no expresamos tal tipo de opinión.
- Evaluamos lo apropiado que son las políticas de contabilidad utilizadas y la razonabilidad de las estimaciones contables significativas efectuadas por la Administración, así como evaluamos lo apropiado de la presentación general de los estados financieros consolidados.
- Concluimos si a nuestro juicio existen hechos o circunstancias, que, considerados como un todo, originen una duda sustancial acerca de la capacidad de Valparaíso Sporting Club S.A. y Afiliadas para continuar como una empresa en marcha por un período de tiempo razonable.

Se nos requiere comunicar a los responsables del Gobierno Corporativo, entre otros asuntos, la oportunidad y el alcance planificados de la auditoría y los hallazgos significativos de la auditoría, incluyendo, cualquier deficiencia significativa y debilidad importante del control interno que identificamos durante nuestra auditoría.

**Nattero**
AUDITORES CONSULTORES

Valparaíso, 28 de marzo de 2024


RENZO NATTERO A.
NATTERO Y CIA. LTDA.

VALPARAISO SPORTING CLUB S.A. Y AFILIADAS
ESTADOS CONSOLIDADOS DE SITUACION FINANCIERA.
AL 31 DE DICIEMBRE DE 2023 Y 2022.
(En miles de pesos - M\$)

	Nota	31.12.2023	31.12.2022
	N°	M\$	M\$
ACTIVOS			
Activos corrientes:			
Efectivo y equivalentes al efectivo	4	235.905	193.108
Otros activos financieros	5	3.879.171	3.589.668
Otros activos no financieros	9	46.564	31.044
Cuentas comerciales por cobrar y otras cuentas por cobrar	6	681.391	497.124
Inventarios	8	7.258	9.770
Total de activos corrientes		<u>4.850.289</u>	<u>4.320.714</u>
Activos no corrientes:			
Otros activos financieros	16	2.364	2.364
Otros activos no financieros	15	49.777	29.214
Activos intangibles distintos de la plusvalía	11	18.213	16.734
Propiedades, planta y equipo	12	24.957.083	25.113.275
Activos por derechos de uso	13	1.740.153	740.812
Activos por impuestos diferidos	10	108.824	162.778
Propiedad de inversión	14	1.570.808	1.618.824
Total de activos no corrientes		<u>28.447.222</u>	<u>27.684.001</u>
TOTAL ACTIVOS		<u>33.297.511</u>	<u>32.004.715</u>

VALPARAISO SPORTING CLUB S.A. Y AFILIADAS
ESTADOS CONSOLIDADOS DE SITUACION FINANCIERA.
AL 31 DE DICIEMBRE DE 2023 Y 2022.
(En miles de pesos - M\$)

	Nota	31.12.2023	31.12.2022
	N°	M\$	M\$
PASIVOS Y PATRIMONIO			
Pasivos corrientes:			
Pasivos por arrendamientos	13	331.591	352.854
Cuentas por pagar comerciales y otras cuentas por pagar	17	1.328.136	1.438.249
Pasivos por impuestos corrientes	10	139.163	207.625
Provisiones corrientes por beneficios a los empleados	19	330.773	378.239
Otros pasivos no financieros	18	268.851	400.123
Otra provisiones	22	227.481	0
Cuentas por pagar con entidades relacionadas	23	135.680	162.824
Total pasivos corrientes		<u>2.761.675</u>	<u>2.939.914</u>
Pasivos no corrientes:			
Pasivos por arrendamientos	13	1.115.271	175.900
Cuentas por pagar con entidades relacionadas	20	34.110	34.110
Cuentas por pagar comerciales y otras cuentas por pagar	17	144.993	144.993
Total pasivos no corrientes		<u>1.294.374</u>	<u>355.003</u>
Total pasivos		<u>4.056.049</u>	<u>3.294.917</u>
Patrimonio:			
Capital pagado	22	4.715.348	4.715.348
Primas de emisión	22	45.203	45.203
Otras reservas	22	12.200.517	12.200.517
Ganancias acumuladas	22	12.275.155	11.744.367
Patrimonio atribuible a los propietarios de la controladora		29.236.223	28.705.435
Participaciones no controladoras	24	5.239	4.363
Total patrimonio		<u>29.241.462</u>	<u>28.709.798</u>
TOTAL PASIVOS Y PATRIMONIO		<u>33.297.511</u>	<u>32.004.715</u>

Las notas adjuntas forman parte integral de estos estados financieros consolidados

VALPARAISO SPORTING CLUB S.A. Y AFILIADAS
ESTADOS CONSOLIDADOS DE RESULTADOS
INTEGRALES.

AL 31 DE DICIEMBRE DE 2023 Y 2022.

(En miles de pesos - M\$)

		01.01.2023	01.01.2022
	Nota	31.12.2023	31.12.2022
	N°	M\$	M\$
Ingresos de actividades ordinarias	26	9.425.892	9.893.273
Costo de ventas	27	(7.186.204)	(6.860.595)
Resultado Bruto		2.239.688	3.032.678
Gastos de administración	28	(1.605.597)	(1.577.409)
Otras ganancias (pérdidas)	30	(9.577)	(13.346)
Ingresos financieros	31	371.765	285.231
Costos financieros	31	(60.918)	(322.764)
Diferencias de cambio		(19.094)	(26.255)
Resultado por unidades de reajuste		6.786	38.581
Resultado antes de impuestos		923.053	1.416.716
Resultado por impuestos a las ganancias	10	(163.908)	93.489
Resultado procedente de operaciones continuadas		759.145	1.510.205
Resultado del año, neto		759.145	1.510.205
Resultado atribuible a:			
Resultado atribuible a los propietarios de la controladora		758.269	1.509.011
Resultado atribuible a participaciones no controladoras	24	876	1.194
Resultado del año, neto		759.145	1.510.205
Resultado por acción básica			
Resultado por acción básica en operaciones continuadas (\$/acción)		118,62	235,97
Estado de resultado integral			
Resultado del año, neto		759.145	1.510.205
TOTAL RESULTADO INTEGRAL		759.145	1.510.205
Resultado integral atribuible a los propietarios de la controladora		758.269	1.509.011
Resultado integral atribuible a participaciones no controladoras	24	876	1.194
TOTAL RESULTADO INTEGRAL		759.145	1.510.205

VALPARAISO SPORTING CLUB S.A. Y AFILIADAS
Notas a los Estados Financieros Consolidados

VALPARAISO SPORTING CLUB S.A. Y AFILIADAS
ESTADOS CONSOLIDADOS DE CAMBIOS EN EL PATRIMONIO.
POR LOS AÑOS TERMINADOS AL 31 DE DICIEMBRE DE 2023 Y 2022.
(En miles de pesos - M\$)

	Cambios en otras reservas						
	Capital pagado	Primas de emisión	Otras reservas	Ganancia acumulada	Patrimonio atribuible a los propietarios de la controladora	Participaciones no controladoras	Total patrimonio, neto
	M\$	M\$	M\$	M\$	M\$	M\$	M\$
Saldo inicial al 01.01.2023	4.715.348	45.203	12.200.517	11.744.367	28.705.435	4.363	28.709.798
Dividendos del ejercicio				(227.481)	(227.481)	-	(227.481)
Resultado del ejercicio	-	-	-	758.269	758.269	876	759.145
Total de cambios en patrimonio	-	-	-	530.788	530.788	876	531.664
Saldo final al 31.12.2023	4.715.348	45.203	12.200.517	12.275.155	29.236.223	5.239	29.241.462
(1)Ver Nota 22b							
	Cambios en otras reservas						
	Capital pagado	Primas de emisión	Otras reservas	Ganancia acumulada	Patrimonio atribuible a los propietarios de la controladora	Participaciones no controladoras	Total patrimonio, neto
	M\$	M\$	M\$	M\$	M\$	M\$	M\$
Saldo inicial al 01.01.2022	4.715.348	45.203	12.200.517	11.744.258	28.705.326	3.169	28.708.495
Dividendos del ejercicio				(1.508.902)	(1.508.902)		(1.508.902)
Resultado del ejercicio	-	-	-	1.509.011	1.509.011	1.194	1.510.205
Total de cambios en patrimonio	-	-	-	109	109	1.194	1.303
Saldo final al 31.12.2022	4.715.348	45.203	12.200.517	11.744.367	28.705.435	4.363	28.709.798
(1)Ver nota 22b							

Las notas adjuntas forman parte integral de estos estados financieros consolidados

VALPARAISO SPORTING CLUB S.A. Y AFILIADAS
ESTADOS CONSOLIDADOS DE FLUJOS DE EFECTIVO.
POR LOS AÑOS TERMINADOS AL 31 DE DICIEMBRE DE 2023 Y 2022
(En miles de pesos - M\$)

Estado de flujos de efectivo método directo	Nota N°	01.01.2023 31.12.2023	01.01.2022 31.12.2022
		M\$	M\$
Flujo de efectivo procedentes de (utilizados en) actividades de operación			
Clases de cobros por actividades de operación			
Cobros procedentes de las ventas de bienes y prestación de servicios		11.272.635	17.057.878
Clases de pagos por actividades de operación			
Pagos a proveedores por el suministro de bienes y servicios		(4.123.595)	(8.245.985)
Pagos a y por cuenta de los empleados		(4.881.128)	(4.578.034)
Pagos por primas y prestaciones, anualidades y otras obligaciones derivadas derivadas de las pólizas de seguros		(22.392)	
Otros pagos o reembolsos derivados de impuestos a las ventas o valor agregado		(1.971.467)	(1.903.755)
Otras entradas y (salidas) de efectivo		(1.804)	12.311
Flujos de efectivo netos procedentes de actividades de operación		272.249	2.342.415
Flujo de efectivo procedentes de (utilizados en) actividades de inversión			
Compras de propiedades, planta y equipos	12	(206.391)	(1.108.135)
Compras de activos intangibles	11	-	(8.623)
Otros cobros (pagos) por adquirir patrimonio o instrumentos de deuda de otras entidades		331.208	505.007
Flujos de efectivo netos (utilizados en) procedentes de actividades de inversión		124.817	(611.751)
Flujo de efectivo procedentes de (utilizados en) actividades de financiación			
Pagos de pasivos por arrendamientos	4	(327.125)	(325.246)
Dividendos pagados	22b	(27.144)	(1.848.496)
Otras entradas (salidas) de efectivo	17		144.993
Flujo de efectivo neto utilizados en actividades de financiación		(354.269)	(2.028.749)
Incremento (disminución) neto en el efectivo y equivalentes al efectivo, antes del efecto de los cambios en la tasa de cambio		42.797	(298.085)
Efectos de la variación en la tasa de cambio sobre el efectivo y equivalentes de efectivo		-	-
(Disminución) incremento neto de efectivo y equivalentes de efectivo		42.797	(298.085)
Efectivo y equivalentes al efectivo al principio del año	4	193.108	491.193
Efectivo y equivalentes al efectivo al final del año	4	235.905	193.108

Las notas adjuntas forman parte integral de estos estados financieros consolidados

10

NOTAS DE LOS ESTADOS FINANCIEROS CONSOLIDADOS



01. INFORMACIÓN GENERAL Y DESCRIPCIÓN DEL NEGOCIO

1.1

IDENTIFICACIÓN Y OBJETO SOCIAL

Valparaíso Sporting Club S.A. es una sociedad anónima abierta, con domicilio en la ciudad de Viña del Mar. Se constituyó mediante escritura del 15 de mayo de 1882, ante el Notario Público de Valparaíso don Francisco Pastene y fue autorizado mediante Decreto Supremo del 24 de agosto de 1882.

Su constitución como Sociedad Anónima fue según escritura pública, otorgada ante el Notario Público don Tomás Ríos González, con fecha 22 de febrero de 1900 inscrita a fojas 320 y vuelta número 104 del Registro de Comercio Valparaíso, con fecha 26 de julio de 1900 y aprobados sus estatutos y declarada legalmente instalada por el Supremo Gobierno, según Decreto Supremo No1885 del 16 de julio de 1900.

El total de acciones emitidas, a la fecha, asciende a 6.400 acciones, repartidas en 973 accionistas. Caso y Cía. SAC, RUT 92.423.000-2, tiene una participación del 28,09%, siendo su principal accionista, y forma parte del grupo controlador.

La emisión de estos estados financieros consolidados al 31 de diciembre de 2023 fue aprobada por el Directorio en sesión celebrada con fecha 28 de marzo de 2024.

1.2

DESCRIPCIÓN DEL NEGOCIO

La Sociedad matriz, Valparaíso Sporting Club S.A., tiene como objeto las carreras de caballos de fina sangre, las cuales son directamente administradas por ésta. La Sociedad afiliada Sociedad Veterinaria Sporting Ltda., es la que provee el servicio oficial para la atención de los caballos de carrera, la Sociedad afiliada Hipotel S.A., se encarga de televisar este espectáculo hípico y la Sociedad afiliada Sporting Eventos y Servicios Ltda., se encarga del arrendamiento de salones, espacios libres e instalaciones para la realización de espectáculos y eventos deportivos y sociales.

1.3

INSCRIPCIÓN EN EL REGISTRO DE VALORES

La Sociedad matriz se encuentra inscrita en el Registro de Valores bajo el N°200, y está sujeta a la fiscalización de la Comisión para el Mercado Financiero (CMF).

02. BASES DE PRESENTACIÓN DE LOS ESTADOS FINANCIEROS CONSOLIDADOS

2.1

DECLARACIÓN DE CUMPLIMIENTO

Los estados financieros consolidados al 31 de diciembre de 2023 y 2022 han sido preparados de acuerdo a Normas Internacionales de Información Financiera (NIIF) emitidas por el International Accounting Standards Board (IASB).

2.2

BASES DE PREPARACIÓN DE LOS ESTADOS FINANCIEROS CONSOLIDADOS

Los estados financieros consolidados de Valparaíso Sporting Club S.A. y Afiliadas al 31 de diciembre de 2023 y 2022. han sido preparados de acuerdo a las Normas Internacionales de Información Financiera (NIIF), emitidas por el International Accounting Standards Board (IASB).

La Sociedad y sus afiliadas cumplen con todas las condiciones legales a las que están sujetas, presentan condiciones de operación normal en cada ámbito en el que se desarrollan sus actividades, sus proyecciones muestran una operación rentable y tiene capacidad de acceder al sistema financiero para financiar sus operaciones, lo que a juicio de la Administración determina su capacidad de continuar como empresa en marcha, según lo establecen las normas contables bajo las que se emiten estos estados financieros consolidados.

2.3

NUEVOS PRONUNCIAMIENTOS CONTABLES

a) Las siguientes Normas, Interpretaciones y enmiendas obligatorias que tuvieron aplicación efectiva a contar del 1 de enero de 2023:
Enmiendas:

	Normas y Enmiendas	Fecha de aplicación obligatoria
IFRS 17	Contratos de Seguro	1 de enero de 2023
IAS 8	Definición de la estimación contable	1 de enero de 2023
IAS 1	Revelación de políticas contables	1 de enero de 2023
IAS 12	Impuestos diferidos relacionado con activos y pasivos que surgen de una sola transacción	1 de enero de 2023
IAS 12	Reforma fiscal internacional – Reglas del Modelo del Segundo Pilar	1 de enero de 2023

La adopción de las Normas, Enmiendas e Interpretaciones antes descritas no tuvieron un impacto significativo en los estados financieros consolidados de la Sociedad.

b) Las nuevas normas, interpretaciones y enmiendas emitidas, no vigentes para el ejercicio financiero iniciado el 1 de enero de 2023, para las cuales no se ha efectuado adopción anticipada son las siguientes:

Enmiendas:

	Enmiendas	Fecha de aplicación obligatoria
IAS 1	Clasificación de pasivos como corrientes o no corrientes	1 de enero de 2024
IFRS 16	Pasivos por arrendamientos relacionados a ventas con arrendamiento posterior	1 de enero de 2024
IAS 7 e IFRS 7	Revelaciones sobre acuerdos de financiación de proveedores	1 de enero de 2024
IAS 21	Falta de intercambiabilidad	1 de enero de 2025
IFRS 10 e IAS 28	Estados Financieros Consolidados – venta o aportación de activos entre un inversor y su asociada o negocio conjunto	Por determinar

La administración de la Sociedad se encuentra evaluando los efectos iniciales de la aplicación de estas nuevas normativas y modificaciones. Se estima que la futura adopción no tendrá impacto significativo en los Estados Financieros Consolidados.

2.4

USO DE ESTIMACIONES Y JUICIOS

La administración necesariamente efectúa juicios y estimaciones que podrían tener un efecto significativo sobre las cifras presentadas en los estados financieros consolidados. Cambios en estimaciones o supuestos podrían tener un impacto mayor en los estados financieros consolidados.

A continuación, se detallan las estimaciones y juicios críticos usados por la administración:

- La vida útil de las propiedades, plantas y equipos e intangibles de vida útil finita.
- Los resultados fiscales de las distintas entidades del Grupo, que se declararán ante las respectivas autoridades tributarias en el futuro, y que han servido de base para el registro de los distintos saldos relacionados con los impuestos sobre las ganancias en los presentes estados financieros consolidados
- Deterioro de los activos.
- Estimación de deudores incobrables e inventarios obsoletos.
- Litigios y contingencias.
- La Administración ha evaluado las principales obligaciones por desempeño en cada una de las principales líneas ingresos, concluyendo que éstas se encuentran adecuadamente definidas de acuerdo a lo indicado en Nota 24 Participaciones no controladoras.
- La Sociedad y sus afiliadas no tienen fuentes clave de estimación de incertidumbre relacionada con ingresos de contratos con clientes.
- Identificación de si un contrato (o parte de un contrato) incluye un arrendamiento.
- Tasa de interés efectiva. Estimación del plazo del arrendamiento.
- Determinar si es razonablemente cierto que una opción de extensión o terminación será ejercida.
- Clasificación de acuerdos por arrendamiento (cuando la entidad es un arrendador).
- Determinación de la tasa apropiada para descontar los pagos por arrendamiento.
- Evaluación de si un activo por derecho a uso está deteriorado.

2.5 BASES DE CONSOLIDACIÓN

Se consideran sociedades afiliadas, aquellas en las que la Sociedad Matriz controla la mayoría de los derechos de voto o, sin darse esta situación, tiene facultad para dirigir las políticas financieras y operativas de las mismas.

Las Sociedades afiliadas se consolidan por el método de integración global, integrándose en los estados financieros consolidados la totalidad de sus activos, pasivos, ingresos y flujos de efectivo, una vez realizados los ajustes y eliminaciones correspondientes a las operaciones intra grupo.

El valor de la participación de los accionistas no controladores en el patrimonio y en el resultado integral de las sociedades afiliadas consolidadas por integración global, se presenta respectivamente en los rubros “Participaciones no controladoras” del estado de situación financiera consolidado y “Ganancia (pérdida) atribuible a participaciones no controladoras” en el estado de resultados integral consolidados.

Todos los saldos y transacciones entre las sociedades relacionadas por integración global, se han eliminado en el proceso de consolidación.

El grupo consolidado se compone de Valparaíso Sporting Club S.A. y las siguientes afiliadas directas:

Rut	Nombre	31.12.2023			31.12.2022		
		Directo %	Indirecto %	Total %	Directo %	Indirecto %	Total %
96.557.520-0	Hipotel S.A.	99%	0%	99%	99%	0%	99%
78.917.240-4	Sociedad Veterinaria Sporting Limitada	99%	0%	99%	99%	0%	99%
78.917.250-1	Sporting Eventos y Servicios Limitada	100%	0%	100%	100%	0%	100%

A continuación, se indica información detallada de las afiliadas al 31 de diciembre de 2023 y 2022:

31.12.2023										
Rut	Nombre	País de origen	Naturaleza de la relación	Tipo de moneda	Activos corrientes M\$	Activos no corrientes M\$	Pasivos corrientes M\$	Pasivos no corrientes M\$	Patrimonio neto M\$	Ganancia (pérdida) neta M\$
96.557.520-0	Hipotel S.A.	Chile	Afiliada	Pesos	665.510	76.099	611.559	0	130.050	24.802
78.917.240-4	Sociedad Veterinaria Sporting Limitada	Chile	Afiliada	Pesos	65.708	0	8.311	21.716	35.681	20.564
78.917.250-1	Sporting Eventos y Servicios Limitada	Chile	Afiliada	Pesos	76.288	2.992.572	196.187	621.042	2.251.631	272.375
31.12.2022										
Rut	Nombre	País de origen	Naturaleza de la relación	Tipo de moneda	Activos corrientes M\$	Activos no corrientes M\$	Pasivos corrientes M\$	Pasivos no corrientes M\$	Patrimonio neto M\$	Ganancia (pérdida) neta M\$
96.557.520-0	Hipotel S.A.	Chile	Afiliada	Pesos	669.539	75.823	0	640.116	105.246	33.336
78.917.240-4	Sociedad Veterinaria Sporting Limitada	Chile	Afiliada	Pesos	49.128	0	12.295	21.716	15.117	10.811
78.917.250-1	Sporting Eventos y Servicios Limitada	Chile	Afiliada	Pesos	21.705	2.939.662	361.069	621.042	1.979.256	474.718

03. CRITERIOS CONTABLES APLICADOS

3.1 BASES DE PRESENTACIÓN

3.1.1 MONEDA FUNCIONAL Y DE PRESENTACIÓN

La Sociedad y sus afiliadas, han determinado que su moneda funcional es el Peso Chileno, considerando para ello el entorno económico principal en el cual cada una de ellas desarrolla sus actividades. La moneda de presentación de los estados financieros consolidados es el peso chileno.

3.1.2 CONVERSIÓN DE SALDOS EN MONEDA EXTRANJERA

Las operaciones que realiza la Sociedad y sus afiliadas en una moneda o índice distinto de su moneda funcional, se registran a los tipos de cambio o equivalencia vigentes en el momento de la transacción.

Las diferencias que se presentan entre el tipo de cambio en una transacción en moneda extranjera se registran como diferencias de cambio en el estado de resultados integral consolidado. Asimismo, las diferencias que se presentan en la equivalencia de un índice monetario nacional (UF, UTM, IPC, entre otros) se registran como resultados por unidades de reajuste en el estado de resultados integral consolidado.

Los tipos de cambio de las monedas extranjeras e índices reajustables utilizados por la Sociedad y sus afiliadas en la preparación de los estados financieros consolidados al 31 de diciembre de 2023 y 2022, son los siguientes:

Moneda	31.12.2023	31.12.2022
	\$	\$
Unidad de Fomento	36.789,36	35.110,98
Dólares estadounidenses	877,12	855,86

3.1.3 COMPENSACIÓN DE SALDOS Y TRANSACCIONES

Como norma general, en los estados financieros consolidados no se compensan ni los activos ni los pasivos, ni los ingresos ni los gastos, salvo aquellos casos en que la compensación sea requerida o esté permitida por alguna norma y esta presentación sea el reflejo del fondo de la transacción.

3.1.4

INFORMACIÓN FINANCIERA POR SEGMENTOS OPERATIVOS

Los segmentos operativos se han definido de forma coherente con la manera en que la Administración reporta internamente sus segmentos para la toma de decisiones de la operación y asignación de recursos (“el enfoque de la Administración”).

La Sociedad y sus afiliadas presentan la información por segmentos (que corresponde a las áreas de negocios), en función de la información financiera puesta a disposición del tomador de decisión, en relación a materias tales como medición de rentabilidad y asignación de inversiones. Los segmentos son componentes identificables de la Sociedad y sus afiliadas que proveen servicios relacionados (segmento de negocios), los cuales están sujetos a riesgos y beneficios que son distintos a los de otros segmentos. Por lo anterior, los segmentos que utilizan la Sociedad y sus afiliadas para gestionar sus operaciones son por los siguientes conceptos: apuestas hípicas e ingresos hípicas, veterinaria, eventos especiales y auspicios y publicidad.

3.2

ACTIVOS FINANCIEROS

Los activos financieros y pasivos financieros son reconocidos cuando la Sociedad y sus afiliadas se convierten en una parte de las cláusulas contractuales del instrumento.

Los activos financieros y pasivos financieros son medidos inicialmente a valor razonable. Los costos de transacción que son directamente atribuibles a la adquisición o emisión de activos financieros y pasivos financieros (distintos de los activos financieros y pasivos financieros a valor razonable con cambios en resultados), son agregados o deducidos del valor razonable de los activos financieros y pasivos financieros, según sea apropiado, en el reconocimiento inicial. Los costos de transacción directamente atribuibles a la adquisición de activos financieros o pasivos financieros a valor razonable con cambios en resultados, son reconocidos inmediatamente en resultados.

3.2.1

ACTIVOS FINANCIEROS, CLASIFICACIÓN Y VALORIZACIÓN DE ACTIVOS FINANCIEROS

Activos financieros medidos a costo amortizado

Los préstamos y cuentas por cobrar, corresponden a activos financieros, no derivados, con pagos fijos o determinables que no cotizan en un mercado activo y se clasifican como valorizados a costo amortizado utilizando el método del interés efectivo, en cumplimiento de las siguientes características:

- El activo financiero se conserva dentro de un modelo de negocio cuyo objetivo es mantener los activos financieros para obtener los flujos de efectivo contractuales; y
- Las condiciones contractuales del activo financiero dan lugar, en fechas especificadas, a flujos de efectivo que son únicamente pagos del principal e intereses sobre el importe del principal pendiente.

Estos instrumentos se incluyen en activos corrientes, salvo si su vencimiento es superior a 12 meses, en cuyo caso se incluyen como no corrientes. En esta categoría se encuentran las cuentas por cobrar a entidades relacionadas.

El costo amortizado de un activo financiero es el importe al que fue medido en su reconocimiento inicial un activo financiero, menos reembolsos del principal, más la amortización acumulada, utilizando el método del interés efectivo, de cualquier diferencia entre el importe inicial y el importe al vencimiento, ajustado por cualquier corrección de valor por pérdidas. Por otro lado, el valor en libros bruto de un activo financiero es el costo amortizado del activo financiero antes

de ajustarlo por cualquier corrección de valor por pérdidas. La tasa de interés efectiva es la tasa que descuenta exactamente los cobros de efectivo futuros estimados (incluyendo todas las comisiones y puntos básicos de interés, pagados o recibidos por las partes del contrato, que integren la tasa de interés efectiva, los costos de transacción y cualquier otra prima o descuento), excluyendo las pérdidas crediticias esperadas durante la vida esperada del activo financiero, o cuando sea apropiado, en un período menor, con respecto al valor en libros bruto de un activo financiero en el momento de su reconocimiento inicial. Para activos financieros con deterioro de valor crediticio comprados u originados, se calcula una tasa de interés efectiva ajustada por calidad crediticia, descontando los flujos de efectivo estimados, incluyendo pérdidas crediticias esperadas al costo amortizado del activo financiero en su reconocimiento inicial.

Al 31 de diciembre de 2023 y 2022 las cuentas por cobrar de la sociedad y afiliadas son de carácter corriente. Por lo tanto, los cobros de efectivos futuros estimados no difieren del reconocimiento inicial. Es decir, se presentan al costo.

Instrumentos financieros medidos a valor razonable con cambios en otro resultado integral (VRCCORI)

Los activos financieros que cumplen las siguientes condiciones son medidos a valor razonable con cambios en otro resultado integral (VRCCORI):

- El activo financiero se mantiene dentro de un modelo de negocio cuyo objetivo se logra obteniendo flujos de efectivo contractuales y vendiendo activos financieros; y
- Las condiciones contractuales del activo financiero dan lugar, en fechas especificadas, a flujos de efectivo que son únicamente pagos del principal, dividendos e intereses sobre el importe del principal pendiente.

Al 31 de diciembre de 2023 y 2022, la Sociedad y sus afiliadas no presentan este tipo de activos.

Instrumentos financieros medidos a valor razonable con cambios en resultados (VRCCR)

Al 31 de diciembre de 2023 y 2022 la sociedad presenta

clasificado como activos financieros a valor razonable con cambio en resultado (VRCCR) inversiones en fondos mutuos, fondos de inversión, depósitos a plazo y bonos que la sociedad mantiene con la intención de negociar y obtener su rentabilidad por intermedio del cambio del valor razonable y venta.

• Las inversiones en instrumentos de patrimonio son clasificadas para ser medidas a VRCCR, a menos que la Sociedad y sus afiliadas designen un instrumento de patrimonio que no sea mantenido para negociar o una contraprestación contingente originada en una combinación de negocios para ser medido a VRCCORI, en su reconocimiento inicial. Al 31 de diciembre de 2023 y 2022, la sociedad y sus afiliadas no presentan este tipo de activos.

• Los activos financieros que, en el momento del reconocimiento inicial, han sido designados de forma irrevocable como medido al VRCCR, si tal designación elimina o reduce significativamente una incongruencia de medición o reconocimiento que surgiría en otro caso de la medición de los activos o pasivos o del reconocimiento de las ganancias y pérdidas de los mismos sobre bases diferentes. Al 31 de diciembre de 2023 y 2022, la sociedad y sus afiliadas no presentan este tipo de activos.

Los activos financieros designados como VRCCR son medidos a valor razonable al cierre de cada período conforme al reporte del corredor custodio de dichos instrumentos. La ganancia o pérdida neta reconocida en resultados incluye cualquier dividendo o intereses ganados sobre el activo financiero y es incluido en el rubro “Ingresos financieros” en el estado de resultados integral consolidado.

3.2.2

PASIVOS FINANCIEROS E INSTRUMENTOS DE PATRIMONIO

Se clasifican bajo este rubro los préstamos y cuentas por pagar, que corresponden a pasivos financieros, no derivados, con pagos fijos o determinables que no cotizan en un mercado activo.

Estos instrumentos se incluyen en pasivos corrientes, salvo si su vencimiento es superior a 12 meses, en cuyo caso se incluyen como no corrientes. En esta categoría se encuentran las cuentas por pagar comerciales y otras cuentas por pagar.

Clasificación como deuda o patrimonio

Los instrumentos de deuda y patrimonio emitidos por la Sociedad y sus afiliadas se clasifican como pasivos financieros o como patrimonio, de conformidad con la sustancia del acuerdo contractual y las definiciones de pasivo financiero e instrumento de patrimonio.

Instrumentos de patrimonio

Un instrumento de patrimonio es cualquier contrato que evidencie un interés residual en los activos de una entidad, después de deducir todos sus pasivos. Los instrumentos de patrimonio emitidos a la Sociedad y sus afiliadas se reconocen por los importes recibidos, neto de los costos directos de emisión.

La recompra de instrumentos de capital propio de la Sociedad y sus afiliadas, se reconocen y se deducen directamente en patrimonio. No se reconoce ninguna ganancia o pérdida en resultados en la compra, venta, emisión o cancelación de los instrumentos de patrimonio propio de la Sociedad y sus afiliadas. Al 31 de diciembre de 2023 y 2022, la Sociedad y sus afiliadas no presentan este tipo de instrumentos de deuda y

patrimonio.

Pasivos financieros medidos posteriormente a costo amortizado

Los pasivos financieros que no sean (1) una contraprestación contingente de un adquirente en una combinación de negocios; (2) mantenidos para negociar; o (3) designados a VRCCR, son posteriormente medidos a costo amortizado usando el método del interés efectivo.

Un contrato de garantía financiera es un contrato que requiere que el emisor efectúe pagos específicos para reembolsar al tenedor la pérdida en la que incurre, cuando un deudor específico incumpla su obligación de pago a su vencimiento, de acuerdo con las condiciones originales o modificadas, de un instrumento de deuda.

Los contratos de garantía financiera emitidos por la Sociedad y sus afiliadas son inicialmente medidos a valor razonable y, si no es designado a VRCCR y no se origina de la transferencia de un activo financiero, son posteriormente medidos al importe mayor entre:

- El importe de determinado de la corrección de valor por pérdidas de acuerdo con NIIF 9; y
- El importe reconocido inicialmente menos, cuando sea apropiado, el importe acumulado de ingresos reconocidos de acuerdo con las políticas de reconocimiento de ingresos.

Ganancias y pérdidas por diferencias de cambio

Para pasivos financieros que están denominados en una moneda extranjera y son medidos a costo amortizado al cierre de cada período de reporte, las ganancias y pérdidas por diferencias de cambio se determinan sobre la base del costo amortizado de los instrumentos. Estas ganancias o pérdidas por diferencias de cambio se reconocen en resultados en la línea “Diferencias de cambio” en el estado de resultados consolidado, para pasivos financieros que no formen parte de una designada relación de cobertura.

3.3

OTROS ACTIVOS NO FINANCIEROS CORRIENTES Y NO CORRIENTES

Este rubro está constituido principalmente por gastos anticipados correspondientes a seguros vigentes, publicidad, garantías de arriendo de locales, entre otros, y se reconocen bajo el método lineal y sobre base devengada.

3.4

INVENTARIOS

Los inventarios se valorizan al precio promedio ponderado de adquisición o valor neto de realización, si éste es inferior. El valor neto de realización es el precio de venta estimado en el curso normal del negocio, menos los costos variables de venta aplicables.

3.5 ACTIVOS INTANGIBLES DISTINTOS DE LA PLUSVALÍA

3.5.1 PROGRAMAS INFORMÁTICOS

Son reconocidos inicialmente a su valor de costo o adquisición, netos de amortización acumulada y de las pérdidas por deterioro de valor que experimenten, en caso de existir, determinándose su vida útil en función del uso esperado del activo y de los beneficios económicos o generación de flujos en el período, procediéndose a su amortización de manera sistemática. Se ha estimado una vida útil de 4 años.

Los gastos relacionados con el desarrollo o mantenimiento de programas informáticos, se reconocen como gastos cuando se incurre en ellos.

3.6 PROPIEDADES, PLANTA Y EQUIPO

La Sociedad y sus afiliadas han determinado que las Propiedades, planta y equipo se valorizan a su costo de adquisición, neto de su correspondiente depreciación acumulada y de las pérdidas por deterioro que hayan experimentado, en caso de existir. Adicionalmente al costo pagado por la adquisición de cada elemento, el costo también incluye, en su caso, los siguientes conceptos:

- El costo de las construcciones en curso incluye aquellos costos directos e indirectos que son atribuibles directamente a ellos durante el período de construcción.
- Las construcciones en curso se traspasan a activos en explotación cuando se encuentran disponibles para su uso, a partir de cuyo momento comienza su depreciación.
- Todos los costos que contribuyen a una mejora de su productividad o ampliación de la vida útil de Propiedades, planta y equipo son capitalizados, mientras que los gastos periódicos asociados a su mantención, se registran directamente en resultados como costo del período en que se incurren.
- Anualmente es reconocido un cargo a resultados por la depreciación de los bienes de Propiedades, planta y equipo, el que es determinado de forma lineal distribuyendo el costo de sus elementos que lo componen entre los años de vida útil estimada. La vida útil estimada se revisa periódicamente y si procede se ajusta en forma prospectiva.
- Los desembolsos por mantenciones mayores programadas se activan cuando son efectuados, reconociéndose su efecto en resultados por la aplicación de depreciación de acuerdo a la vida útil asignada.
- Las pérdidas de valor por deterioro serán reconocidas en resultado en el caso de aquellos bienes que muestren dicha evidencia, previa aplicación de pruebas de deterioro.

La Sociedad y sus afiliadas financian con recursos propios la adquisición de propiedades, planta y equipo, motivo por el cual, no devenga costos de financiamiento que sean atribuibles a dichas adquisiciones.

Las ganancias o pérdidas que surgen en ventas o retiros de bienes de Propiedades, planta y equipo, se reconocen como resultados del año, y se calculan como la diferencia entre el valor de venta y el valor neto contable del activo.

Los años de vida útil estimados, en años mínimos y máximos, se resumen de la siguiente manera:

Edificios, cancha y construcciones	10 a 40 años
Instalaciones mayores	10 a 75 años
Construcciones menores	5 a 30 años
Plantas y equipos	3 a 20 años
Otras propiedades plantas y equipos	3 a 15 años

La estimación de la vida útil no presenta variación con respecto al año anterior.

3.7

PROPIEDAD DE INVERSIÓN

Son bienes mantenidos con la finalidad de obtener rentas por arrendamiento o para conseguir apreciación de capital con la inversión o ambas cosas a la vez, pero no para la venta en el curso normal del negocio, ni para el uso en la producción o apuestas de servicios.

Las propiedades de inversión se encuentran valorizadas a su valor de costo y se deprecian en forma lineal.

Tales propiedades se encuentran actualmente entregadas en arrendamiento operativo. Los ingresos por arrendamiento son reconocidos en el estado de resultados integral consolidado, dentro de la línea “Ingresos de actividades ordinarias”.

3.8

INVERSIÓN EN OTRAS SOCIEDADES SIN INFLUENCIA SIGNIFICATIVA NI CONTROL

Las inversiones en otras sociedades, en las cuales la Sociedad y sus afiliadas no tienen influencia significativa ni control, son valorizadas a su costo de adquisición y se presentan como otros activos financieros no corrientes (Ver Nota 16).

3.9

DETERIORO DE VALOR DE ACTIVOS NO CORRIENTES

La Sociedad y sus afiliadas evalúan anualmente la existencia de indicadores de deterioro sobre activos no corrientes. Si existen indicadores, la Sociedad y sus afiliadas estiman el monto recuperable del activo deteriorado. De no ser posible estimar el monto recuperable del activo deteriorado a nivel individual, la Sociedad y sus afiliadas estiman el monto recuperable de la unidad generadora de efectivo a la cual pertenece el activo.

El monto recuperable es definido como el mayor entre el valor de realización, menos los costos de venta, y el valor de uso. El valor de uso es determinado mediante la estimación de los flujos futuros asociados al activo o unidad generadora de efectivo, descontados a su valor presente, utilizando tasas de interés, antes de impuesto, que reflejan el valor del dinero en el tiempo y los riesgos específicos del activo.

En el caso que el monto del valor libro del activo exceda a su monto recuperable, la Sociedad y sus afiliadas registran una pérdida por deterioro en los resultados del año.

Anualmente la Sociedad y sus afiliadas evalúan si los indicadores de deterioro sobre activos no corrientes que derivaron en pérdidas registradas en períodos pasados han desaparecido o han disminuido. Si existe esta situación, el monto recuperable del activo específico es recalculado y su valor libro incrementado si es necesario. El incremento es reconocido en los resultados como un reverso de pérdidas por deterioro si éste proviene de cambios en los supuestos que fueron utilizados para calcular el monto recuperable.

El monto de incremento del activo producto del reverso de la pérdida por deterioro es limitado hasta el monto que hubiera sido reconocido de no haber existido el deterioro.

Al 31 de diciembre de 2023 y 2022 los activos de la sociedad no presentan indicios de deterioro.

3.10

IMPUESTO A LA RENTA E IMPUESTOS DIFERIDOS

3.10.1

IMPUESTO A LA RENTA

El resultado por impuesto a las ganancias del período, se determina como la suma del impuesto corriente de las distintas Sociedades del Grupo, y resulta de la aplicación del tipo de gravamen sobre la base imponible del período, una vez aplicados los agregados y deducciones que tributariamente son admisibles, más la variación de los activos y pasivos por impuestos diferidos.

La base imponible difiere del resultado antes de impuesto, porque excluye o adiciona partidas de ingresos o gastos que son gravables o deducibles en otros ejercicios, dando lugar asimismo a los activos y pasivos por impuestos diferidos.

El impuesto corriente representa el importe de impuesto sobre las ganancias a pagar. El pasivo por impuesto a la renta es reconocido en los estados financieros consolidados sobre la base del cálculo de la renta líquida imponible del período y utilizando la tasa de impuesto a la renta vigente, que para el actual período es del 27%.

3.10.2

IMPUESTOS DIFERIDOS

Los activos y pasivos por impuestos diferidos son reconocidos usando el método del estado de situación financiera consolidado, determinando las diferencias temporarias entre el valor contable de los activos y pasivos y su base tributaria y se registran de acuerdo a lo establecido en NIC 12 “Impuesto a las ganancias”. Los activos y pasivos por impuestos diferidos se miden empleando las tasas fiscales que se espera sean de aplicación en el ejercicio en el que el activo se realice o el pasivo se cancele, basándose en las tasas (y leyes fiscales) que al final del ejercicio sobre el que se informa hayan sido aprobadas o prácticamente terminado el proceso de aprobación. La medición de los pasivos por impuestos diferidos y los activos por impuestos diferidos reflejará las consecuencias fiscales que se derivarían de la forma en que la Sociedad y sus afiliadas esperan, al final del ejercicio sobre el que se informa, recuperar o liquidar el importe en libros de sus activos y pasivos.

La Sociedad y sus afiliadas compensan activos por impuestos diferidos con pasivos por impuestos diferidos si, y sólo si, tiene reconocido legalmente el derecho de compensar frente a la autoridad fiscal, los importes reconocidos en esas partidas y los activos por impuestos diferidos y los pasivos por impuestos diferidos se derivan del impuesto a las ganancias correspondientes a la misma autoridad fiscal y el Grupo tiene la intención de liquidar sus activos y pasivos como netos.

3.11

BENEFICIOS A LOS EMPLEADOS

3.11.1

PLANES DE BENEFICIOS DE EJINIDOS - INDEMNIZACIONES POR AÑOS DE SERVICIO

La Sociedad y sus afiliadas no tienen pactado ningún beneficio por este concepto con su personal, en consecuencia, no se han registrado valores por dicho concepto.

3.11.2

BENEFICIOS AL CORTO PLAZO - VACACIONES

La Sociedad y sus afiliadas reconocen el gasto por vacaciones del personal sobre base devengada. Este beneficio corresponde a todo el personal y equivale a un importe fijo según los contratos de cada trabajador.

3.12 PROVISIONES

Las provisiones son reconocidas por la Sociedad y sus afiliadas cuando ocurren las tres condiciones siguientes:

- Se tiene una obligación presente, ya sea legal o implícita, como resultado de hechos pasados
- Es probable que sea necesario desembolsar recursos para cancelar una obligación
- El monto de dichos recursos sea posible medirlo de manera fiable

Cuando el tiempo estimado de pago es de largo plazo y es posible estimar su monto con fiabilidad, las provisiones se registran al valor actual de los desembolsos que se estiman sean necesarios para liquidar la obligación, descontando los flujos de pago de una tasa de interés de mercado que refleje los riesgos específicos de la obligación.

Las provisiones deben ser objeto de revisión al final de cada período sobre el que se informa y ajustadas consiguientemente para reflejar en cada momento la mejor estimación disponible.

3.13 DIVIDENDOS

Los dividendos a pagar a los accionistas de la Sociedad matriz, se reconocen en base devengada como pasivo en los estados financieros consolidados, en el período en que son declarados y aprobados por los accionistas de la Sociedad matriz o cuando se configura la obligación correspondiente en función de las disposiciones legales vigentes o las políticas de distribución establecidas por la Junta de Accionistas. Sin perjuicio de lo anterior, el artículo N° 79 de la Ley de Sociedades Anónimas de Chile establece que, salvo acuerdo diferente adoptado en junta respectiva, por la unanimidad de las acciones emitidas, las sociedades anónimas deberán distribuir anualmente como dividendo en dinero a sus accionistas, a prorrata de sus acciones o en la proporción que establezcan los estatutos si hubiere acciones preferentes, a lo menos el 30% de las utilidades líquidas de cada año, excepto cuando corresponda absorber pérdidas acumuladas provenientes de años anteriores.

Los dividendos provisorios y definitivos se registran como menor patrimonio en el momento de su aprobación por el organismo competente, que en el primer caso es el Directorio de la Sociedad matriz, mientras que el segundo, la responsabilidad recae en la Junta General de Accionistas.

3.14 INGRESOS DE ACTIVIDADES ORDINARIAS Y COSTOS DE VENTAS

Los ingresos de actividades ordinarias y costos de ventas provenientes de las operaciones de la Sociedad y sus afiliadas, se registran sobre base devengada.

Los ingresos de actividades ordinarias se reconocen cuando se produce la entrada bruta de beneficios económicos originados en el curso de las actividades ordinarias de la Sociedad y sus afiliadas durante el período, siempre que dichas entradas de beneficios provoquen un incremento en el patrimonio neto que no esté relacionado con las aportaciones de los propietarios de ese patrimonio, y estos beneficios puedan ser valorados con fiabilidad.

El ingreso es medido basado en la contraprestación especificada en un contrato con un cliente y excluye importes cobrados a nombre de terceros. La Sociedad y sus afiliadas reconocen ingresos cuando transfiere el control de un producto o servicio a un cliente.

En el caso particular de Valparaíso Sporting Club S.A., se reconocen como ingresos de actividades ordinarias, el 16,5% del total de las ventas por apuestas mutuas de cada reunión hípica, según lo establecido en el Decreto Ley N° 2.437. El restante 83,5% de las apuestas mutuas, se descompone de la siguiente manera: el 70% corresponde al fondo de apostadores, el 10,5% se imputa al fondo de premios y el 3% restante corresponde al impuesto único de apuestas.

Respecto de las afiliadas consolidadas, éstas reconocen ingresos de actividades ordinarias derivados de la prestación de servicios cuando pueden ser estimados con fiabilidad y en función del grado de realización de la prestación del servicio a la fecha del

estado de situación financiera consolidado.

La Sociedad y sus afiliadas analizaron los contratos de acuerdo a lo establecido en NIIF 15:

- (i) identificación del contrato.
- (ii) identificar obligaciones de desempeño.
- (iii) determinar el precio de la transacción.
- (iv) asignar el precio.
- (v) reconocer el ingreso.

A continuación, se presenta un detalle de los principales conceptos de ingresos de la Sociedad y sus afiliadas:

Ingresos por venta de apuestas

En este ítem se presenta el monto total neto por concepto de ventas de apuesta hípicas, de todos los hipódromos nacionales y extranjeros que venden su producto en suelo nacional, ya sea por transmisión de carreras en vivo o las que son transmitidas desde el extranjero en Chile. Estos ingresos se registran de manera devengada al momento de efectuada la carrera.

Inscripciones carreras para caballos fina sangre (FS)

En este ítem se revela el ingreso obtenido por el pago realizado por los propietarios a la Sociedad matriz, el que da derecho a la inscripción para poder participar en la carrera denominada Derby Day, más un porcentaje por retirar al caballo de la carrera una vez inscrito (en caso de retiro). Este tipo de ingresos se registra de manera devengada en el mes que sucede el evento.

Servicios médicos

En este ítem se clasifican las atenciones médicas prestadas por la afiliada Sociedad Veterinaria Sporting Ltda., a la masa caballar que participa de las jornadas hípicas en el hipódromo de Viña del

Mar, o que se encuentren hospedados en recintos de la Sociedad matriz. Este tipo de ingresos se registra de manera devengada al momento de la prestación del servicio.

Arriendos de salones

En este ítem se presentan los arriendos realizados por la afiliada Sporting Eventos y Servicios Ltda., los que incluyen espacios techados y equipados en su totalidad, para desarrollar, entre otros, matrimonios, convenciones, charlas y graduaciones. Este tipo de ingresos se registra de manera devengada al momento de celebrarse el evento.

Arriendos de recintos

En este ítem se presentan los arriendos de espacios, en su mayoría al aire libre, o sin implementos, especialmente utilizados para conciertos, el que incluye también arriendos de estacionamientos. El momento de registro de los ingresos es al realizarse el evento. En este punto también se incluyen los arriendos suscritos por la Sociedad matriz a través de contratos permanentes, como por ejemplo con Gimnasio UNAB, Salas de Producciones, Abril Publicidades (clínica veterinaria), Antenas celulares y Pista Atlética (Ilustre Municipalidad de Viña), entre otros. Este tipo de ingresos se registra de manera devengada al momento de la prestación del servicio.

Programas hípicas

En este ítem se presenta la venta de libros diseñados en cada reunión de carreras para que los apostadores sepan qué caballos corren, en qué carrera, el jinete que lo monta, el dueño, el peso, sus últimas participaciones y, en caso de haber ganado, los dividendos que pagó. Este tipo de ingresos se registra de manera devengada al momento de la venta del producto.

Medicamentos

En este ítem se presentan los medicamentos utilizados por la afiliada Sociedad Veterinaria Sporting Ltda. en las atenciones médicas a la masa caballar que participa de las jornadas hípicas en Viña, o que se encuentren hospedados en recintos de la Sociedad matriz. Este tipo de ingresos se registra de manera devengada al momento de la venta del producto.

Auspicios y publicidad

En este ítem se presentan los ingresos generados en primera instancia con contratos de publicidad, tanto estática y televisiva, contratos que generalmente duran un año, y las publicidades estáticas y televisivas que se requieran solo por una vez. El momento de registro de los ingresos va a depender de si corresponde a contrato anualizado o a ingresos esporádicos registrándose de la siguiente forma:

- En los contratos anualizados el registro se realiza mes a mes.
- En los aquellos casos de ingresos esporádicos de publicidad se registran al momento de la publicación.

Accesos controlados

En este ítem se presentan los ingresos generados por la afiliada Sporting Eventos y Servicios Ltda., por el cobro manual de peaje por el uso del camino interior el cual permite el acceso vehicular entre Avenida los Castaños y Avenida Sporting, además de los ingresos producidos por la venta de tarjetas magnéticas con cargas mensuales, trimestrales y anuales por pago de peajes del mismo camino. Este tipo de ingresos se registra de manera devengada al momento de la prestación del servicio.

Otros ingresos

En este ítem se presentan los siguientes ingresos, los que se reconocen de manera devengada al momento de la prestación de los servicios referidos:

a) HIPOTEL S.A.

- Cobros al Hipódromo de Concepción y al Turf SPA por uso de señal televisiva. Los ingresos se registran al momento de la venta.

b) EVENTOS Y SERVICIOS LTDA.

- Producidos por cobros a los clientes por servicios de banquetearía, los ingresos se registran al momento de realización del evento.

- Por cobros a los clientes por otros tipos de servicios solicitados, por ejemplo, guardias, los ingresos se registran al momento de celebración del evento. Por cobros a clientes por otros tipos de implementos, por ejemplo, mobiliario y música. Los ingresos se registran al momento de celebración del evento.

c) VALPARAÍSO SPORTING CLUB S.A.

- Por su parte la matriz presenta en este ítem los ingresos por concepto de cobros realizados al grupo de hipódromos nacionales asociados a la venta de apuestas simul casting (venta de carreras de hipódromos extranjeros en Chile, Uruguay, Brasil, Francia y EEUU, entre otros), entre los que se mencionan:

1. Servicios de televisión, en este caso los ingresos se registran al momento de prestación del servicio de televisión.
2. Volantes, los ingresos se registran al momento de la venta de los volantes en cada día de carrera.
3. Otros costos asociados a la puesta en escena de las carreras extranjeras vendidas en Chile. Los ingresos se registran al momento de la venta de cada carrera.

4. Los costos de ventas asociados a los servicios prestados se reconocen sobre base devengada, directamente a las respectivas áreas de negocio de la Sociedad y sus afiliadas.

3.15

ESTADO DE FLUJO DE EFECTIVO

Para efectos de preparación del estado de flujos de efectivo consolidado, la Sociedad y sus afiliadas han seguido las siguientes consideraciones:

1. El efectivo y equivalentes al efectivo incluye el efectivo en caja y bancos, depósitos a plazo, fondos mutuos de renta fija y cualquier otra inversión a corto plazo de gran liquidez, con un vencimiento original igual o menor a tres meses desde la fecha de la inversión.
2. Actividades de operación: Corresponden a actividades que constituyen la principal fuente de ingresos ordinarios de la Sociedad y sus afiliadas, así como otras actividades que no puedan ser clasificadas como de inversión o financiación.
3. Actividades de inversión: Corresponden a actividades de adquisición, enajenación o disposición por otros medios, de activos a largo plazo y otras inversiones no incluidas en el efectivo y sus equivalentes.
4. Actividades de financiación: Corresponden a actividades que producen cambios en el tamaño y composición del patrimonio neto y de los pasivos de carácter financiero.

3.16

CLASIFICACIÓN DE SALDOS EN CORRIENTES Y NO CORRIENTES

En el estado de situación financiera consolidado, los saldos se clasifican en función de sus vencimientos, es decir, como corrientes aquellos con vencimiento igual o inferior a doce meses y como no corrientes, los de vencimiento superior a dicho período.

En el caso de que existiesen obligaciones cuyo vencimiento sea inferior a doce meses, pero cuyo refinanciamiento a largo plazo esté asegurado a discreción de la Sociedad y sus afiliadas, mediante contratos de crédito disponibles de forma incondicional con vencimiento a largo plazo, se clasifican como pasivos no corrientes.

3.17

GANANCIA (PÉRDIDA) POR ACCIÓN

La ganancia (pérdida) básica por acción se calcula como el cociente entre la ganancia (pérdida) neta del período atribuible a la Sociedad matriz y el número medio ponderado de acciones ordinarias de la misma en circulación durante dicho período. Al 31 de diciembre de 2023 y 2022, la Sociedad matriz no ha realizado ningún tipo de operación de potencial efecto dilutivo que suponga una ganancia (pérdida) por acción diluido diferente del beneficio básico por acción.

3.18

ARRENDAMIENTOS

3.18.1

LA COMPAÑÍA Y SUS AFILIADAS COMO ARRENDATARIOS

La Sociedad y sus afiliadas evalúan si un contrato es o contiene un arrendamiento, al inicio del contrato. La Sociedad y sus afiliadas reconocen un activo por derecho a uso y un correspondiente pasivo por arrendamiento con respecto a todos los acuerdos de arrendamiento en los cuales es el arrendatario, excepto por arrendamientos de corto plazo (definidos como un arrendamiento con un plazo de arriendo de 12 meses o menos) y arrendamientos de activos de valor bajo (menores a US\$5.000). Para estos arrendamientos, la Sociedad y sus afiliadas reconocen los pagos de arrendamiento como un costo operacional sobre una base lineal durante el plazo del arrendamiento a menos que otra base sistemática sea más representativa del patrón de tiempo en el cual los beneficios económicos de los activos arrendados son consumidos.

El pasivo por arrendamiento es inicialmente medido al valor presente de los pagos por arrendamiento que no han sido pagados a la fecha de comienzo, descontados usando la tasa implícita en el arrendamiento. Si esta tasa no puede determinarse fácilmente, la Sociedad y sus afiliadas utilizan la tasa incremental por préstamos.

La tasa se define como la tasa de interés que un arrendatario tendría que pagar por pedir prestado por un plazo similar, y con un colateral similar, los fondos necesarios para obtener un activo de valor similar al activo por derecho de uso en un entorno económico similar. La Sociedad y sus afiliadas utilizan la tasa incremental por préstamos para el pasivo por arrendamiento al momento de medir el valor presente de los pagos por arrendamiento.

Los pagos por arrendamiento incluidos en la medición del pasivo por arrendamiento incluyen:

- Pagos fijos (incluyendo los pagos en esencia fijos), menos cualquier incentivo por arrendamiento;
- Pagos por arrendamiento variables, que dependen de un índice o una tasa, inicialmente medidos usando el índice o tasa en la fecha de comienzo;
- Importes que espera pagar el arrendatario como garantías de valor residual;
- El precio de ejercicio de una opción de compra si el arrendatario está razonablemente seguro de ejercer esa opción; y
- Pagos de penalizaciones por terminar el arrendamiento, si el plazo del arrendamiento refleja que el arrendatario ejercerá una opción para terminar el arrendamiento.

El pasivo por arrendamiento es presentado dentro del rubro “Pasivos por arrendamientos” de los estados de situación financiera consolidados.

El pasivo por arrendamiento es posteriormente medido incrementando el importe en libros para reflejar el interés sobre el pasivo por arrendamiento (usando el método de la tasa efectiva) y reduciendo el importe en libros para reflejar los pagos por arrendamientos realizados.

La Sociedad y sus afiliadas remiden el pasivo por arrendamiento (y realiza los correspondientes ajustes al activo por derecho a uso respectivo) cuando:

- Se produce un cambio en el plazo del arrendamiento o cuando se produzca un cambio en la evaluación de una opción para comprar el activo subyacente, en cuyo caso el pasivo por arrendamiento es remedido descontando los pagos de arrendamiento revisados usando una tasa de descuento revisada.

- Se produce un cambio en los pagos por arrendamiento futuros procedente de un cambio en un índice o una tasa usados para determinar esos pagos o se produzca un cambio en el pago esperado bajo una garantía de valor residual, en cuyos casos el pasivo por arrendamiento es remedido descontando los pagos por arrendamiento revisados usando la tasa de descuento inicial (a menos que los pagos por arrendamiento cambien debido a un cambio en una tasa de interés variable, en cuyo caso se utiliza una tasa de descuento revisada).
- Se modifica un contrato de arrendamiento y esa modificación no se contabiliza como un arrendamiento por separado, en cuyo caso el pasivo por arrendamiento es remedido descontando los pagos por arrendamiento revisados usando una tasa de descuento revisada.

Los activos por derecho a uso comprenden el importe de la medición inicial del pasivo por arrendamiento, los pagos por arrendamiento realizados antes o a contar de la fecha de comienzo, menos los incentivos de arrendamiento recibidos y cualesquiera costos directos iniciales incurridos. Los activos por derecho a uso son posteriormente medidos al costo menos depreciación acumulada y pérdidas acumuladas por deterioro de valor.

Cuando la Sociedad y sus afiliadas incurren en una obligación por costos para dismantelar o remover un activo arrendado, restaurar el lugar en el que está ubicado o restaurar el activo subyacente a la condición requerida por los términos y condiciones del arrendamiento, una provisión es reconocida y medida en conformidad con NIC 37. Los costos son incluidos en el correspondiente activo por derecho a uso, a menos que esos costos sean incurridos para producir existencias.

Los activos por derecho a uso son depreciados durante el período menor entre el plazo del arrendamiento y la vida útil del activo subyacente. Si un arrendamiento transfiere la propiedad del

activo subyacente o el costo del activo por derecho a uso refleja que la Sociedad y sus afiliadas esperan ejercer una opción de compra, el activo por derecho a uso es depreciado durante la vida útil del activo subyacente. La depreciación se realiza desde la fecha de comienzo del arrendamiento.

Los activos por derecho a uso son representados dentro del rubro “Activos por derecho de uso”.

La Sociedad y sus afiliadas aplican NIC 36 para determinar si un activo por derecho a uso está deteriorado y contabiliza cualquier pérdida por deterioro identificada como se describe en la política contable de “Propiedades, planta y equipo”.

Los pagos variables por arrendamiento que no dependen de un índice o una tasa no son incluidos en la medición del pasivo por arrendamiento y el activo por derecho a uso. Los pagos variables son reconocidos como un gasto en el período en el cual ocurre el evento o condición que origina tales pagos y son incluidos en el rubro “Otros gastos” en los estados de resultados consolidados. Como una solución práctica, NIIF 16 permite a un arrendatario no separar los componentes que no son arrendamiento, y en su lugar contabilizar para cualquier arrendamiento y asociados componentes que no son arrendamientos como un solo acuerdo. La Sociedad y sus afiliadas no han utilizado esta solución práctica.

3.18.2**LA COMPAÑÍA Y SUS AFILIADAS
COMO ARRENDADORES**

Los arrendamientos en los cuales la Sociedad y sus afiliadas son arrendadores son clasificados como operacionales. Por lo tanto, el ingreso por arrendamiento se reconoce sobre una base devengada lineal durante el plazo del arrendamiento. Los costos directos iniciales incurridos en la negociación y acuerdo de un arrendamiento operativo son agregados al importe en libros del activo arrendado y reconocidos sobre una base lineal durante el plazo del arrendamiento.

3.19**JERARQUÍA DEL VALOR RAZONABLE**

Los activos y pasivos financieros que han sido contabilizados a valor justo en el estado de situación financiera consolidado al 31 de diciembre de 2023 y 2022, han sido medidos en base a las metodologías previstas en la IFRS 13. Dichas metodologías aplicadas para cada clase de instrumentos financieros se clasifican según su jerarquía de la siguiente manera:

- Nivel I, valores o precios de cotización en mercados activos para activos y pasivos idénticos.
- Nivel II, Información ("inputs") provenientes de fuentes distintas a los valores de cotización a Nivel I, pero observables en mercado para los activos y pasivos ya sea de manera directa (precios) o indirecta (obtenidos a partir de precios).
- Nivel III, inputs para activos o pasivos que no se basan en datos de mercados observables.

Activos y pasivos financieros	31.12.2022	Metodología de medición		
	M\$	Nivel I	Nivel II	Nivel III
Activos				
Efectivo y equivalentes al efectivo	235.905	235.905	0	0
Cuentas comerciales por cobrar y otras cuentas por cobrar	681.391	0	0	681.391
Otros activos financieros corrientes	3.879.171	3.879.171	0	0
Pasivos				
Cuentas comerciales y otras cuentas por pagar corrientes	1.328.135	0	0	1.328.135
Pasivos por arrendamientos corrientes	331.591	0	0	331.591
Pasivos por arrendamientos no corrientes	1.115.271	0	0	1.115.271

Activos y pasivos financieros	31.12.2022	Metodología de medición		
	M\$	Nivel I	Nivel II	Nivel III
Activos				
Efectivo y equivalentes al efectivo	193.108	193.108	0	0
Cuentas comerciales por cobrar y otras cuentas por cobrar	497.124	0	0	497.124
Otros activos financieros corrientes	3.589.668	3.589.668	0	0
Pasivos				
Cuentas comerciales y otras cuentas por pagar corrientes	1.438.249	0	0	1.438.249
Pasivos por arrendamientos corrientes	352.854	0	0	352.854
Pasivos por arrendamientos no corrientes	175.900	0	0	175.900

3.20 MEDIO AMBIENTE

Los desembolsos asociados a la protección del medio ambiente se imputan a resultados cuando se incurren.

04 EFECTIVO Y EQUIVALENTES AL EFECTIVO

a) La composición del rubro al 31 de diciembre de 2023 y 2022 es:

	31.12.2023 M\$	31.12.2022 M\$
Efectivo en caja	53.553	48.909
Saldos en banco pesos	178.770	132.263
Saldos en banco dólares estadounidenses	3.582	11.936
Totales	235.905	193.108

b) El detalle por tipo de moneda al 31 de diciembre de 2023 y 2022 es el siguiente:

	Moneda	31.12.2023 M\$	31.12.2022 M\$
Monto del efectivo y equivalentes de efectivo	Pesos	232.323	181.172
	Dólares estadounidenses	3.582	11.936
Totales		235.905	193.108

Todo el efectivo y equivalentes al efectivo no tienen restricciones de disponibilidad.

05

OTROS ACTIVOS FINANCIEROS CORRIENTES

Corresponden a instrumentos financieros administrados por entidades privadas dedicadas a estos fines.

Instrumentos financieros	N° Cuotas	Valor cuota	31.12.2023		31.12.2022	
			M\$		M\$	
Fondo Itaú Etf Now Ipsa	0	0,00	0	\$13.573,00	2.962	40.205
FM Btg Pactual Estructurado	199.688,6	\$1.086,26	216.915	\$144.551,41	1.011	146.088
FM Btg Pactual Gestion Activa	0,0	0,00	0	\$209.917,35	1.439	302.158
FI Btg Pactual Deuda Corporativa	6.241,0	\$41.386,03	258.290	\$9.711,00	39.991	388.354
FI Credicorp Capital Spread Corporativo	0,0	0,00	0	\$27.000,00	1.806	48.767
FI Etf Singular Global	0,0	0,00	0	\$126.820,00	1.205	152.878
FI Moneda Deuda Chile	0,0	0,00	0	\$37.000,00	1.339	49.533
FM Btg Pactual Gestión Conservadora	0,0	0,00	0	\$103.543,82	1.104	114.331
FM Btg Pactual Money Market dólares	0,0	0,00	0	\$13.654,07	2.196	29.978
FM Btg Pactual Money Market	356,0	\$2.199,01	783	\$1.241,68	1.999	2.482
FM Btg Pactual Acciones Chilenas	42.809,2	\$1.098,90	47.043	0,00	0	0
FM Btg Renta local	76.373,9	\$1.637,44	125.058	0,00	0	0
FI Etf Singular Global	0,0	0,00	0	\$96.613,00	1.627	157.148
Inversiones en renta fija	0,0	0,00	0	0,00	0	7.119
Fondos Mutuos Internacionales US\$	0,0	0,00	1.016.582	0,00	0	725.396
Notas estructuradas US\$	0,0	0,00	23.555	0,00	0	0
FI Btg Pactual Renta Activa	38.132,0	\$1.419,95	54.146	0,00	0	0
Inversiones locales en dólares	0,0	0,00	0	0,00	0	27.384
FI Pactual Deuda Activa Plus	41.401,0	\$1.438,77	59.567	\$77.501,00	1.371	106.238
FM Btg Pactual Estructurado de Proteccion UF	0,0	0,00	0	\$418.335,44	1.121	468.758
FM Btg Pactual Estructurado UF IV	144.551,4	\$1.084,60	156.780	\$199.688,61	1.009	201.516
FM Btg Pactual Gestion Activa	75.869,6	\$1.553,80	117.887	\$74.367,97	1.373	102.110
Inversiones en renta fija local	0,0	0,00	0	0,00	0	306.173
Caja contado	0,0	0,00	1.740	0,00	0	0
FI Facturas	15.045,0	\$15.771,48	237.282	\$15.045,00	14.161	213.052
FM Capital Serie P	0,0	0,00	514.553	0,00	0	0
Fondos de inversion Moneda local	0,0	0,00	233.305	0,00	0	0
Fondos en Renta Fija	0,0	0,00	815.685	0,00	0	0
Totales			3.879.171			3.589.668

Para la determinación del valor razonable de estos activos financieros, se consideró las referencias de precios de mercado, ya que estos instrumentos son transados en el mercado bajo condiciones estándares y con un alto grado de liquidez. Se clasifican como otros activos considerando el riesgo de cambio de valor de las inversiones y que el propósito directo no es cumplir con compromisos de corto plazo.

CUENTAS COMERCIALES Y OTRAS CUENTAS POR COBRAR CORRIENTES Y NO CORRIENTES

a) La composición del rubro, neto, corriente, es la siguiente:

	31.12.2023 M\$	31.12.2022 M\$
Deudores comerciales neto, corriente	516.509	428.025
Documentos por cobrar neto, corriente	32.040	10.973
Otras cuentas por cobrar neto, corriente	132.842	58.126
Deudores comerciales, documentos por cobrar y otras cuentas por cobrar, neto	681.391	497.124

b) El detalle de los deudores comerciales, neto, corriente, es

	31.12.2023 M\$	31.12.2022 M\$
Deudores por ventas	190.077	261.494
Deudores por centrales	326.432	166.531
Deudores comerciales, neto	516.509	428.025

c) El detalle de documentos por cobrar, neto, corriente es el siguiente:

	31.12.2023 M\$	31.12.2022 M\$
Cheques por cobrar vencimiento menor a 30 días	32.040	10.973
Documentos por cobrar, neto	32.040	10.973

d) El detalle de otras cuentas por cobrar, neto, corriente es el siguiente:

	31.12.2023 M\$	31.12.2022 M\$
Otros deudores	139.940	65.224
Estimación deterioro	(7.098)	(7.098)
Otras cuentas por cobrar, neto	132.842	58.126

Formando parte del rubro otros deudores se clasifican cuentas corrientes con el personal, fondos por rendir, saldos por cobrar por concepto de financiamiento en la compra de caballos fina sangre de carreras, entre otros.

e) Al 31 de diciembre de 2023 y 2022 el vencimiento de los deudores comerciales y otras cuentas por cobrar, sin deterioro, es el siguiente:

	31.12.2023 M\$	31.12.2022 M\$
Deudores con antigüedad menor a 30 días	524.841	272.495
Deudores con antigüedad entre 30 y 60 días	98.123	219.544
Deudores con antigüedad mayor a 270 días y menor a 730 días	51.329	12.183
Totales	674.293	504.222

f) Los movimientos en la estimación de deterioro, son los siguientes:

	M\$
Saldo al 1 de enero de 2022	
Castigos de saldos por cobrar	(7.098)
(Aumentos) disminuciones del año	<u>0</u>
Saldo al 31 de diciembre de 2022	(7.098)
Castigos de saldos por cobrar	
Aumentos (disminuciones) del año	<u> </u>
Saldo al 31 de diciembre de 2023	<u><u>(7.098)</u></u>

En opinión de la administración estima que no existe deterioro evidente o estimado, ya que, cada rubro está debidamente controlado.

SALDOS Y TRANSACCIONES CON ENTIDADES RELACIONADAS

Al 31 de diciembre de 2023 y 2022, la Sociedad y sus afiliadas no presentan saldos y transacciones entre entidades relacionadas en los estados financieros consolidados, dado que éstas han sido ajustadas en el proceso de consolidación. Con partes relacionadas se registran dividendos por pagar por M\$135.380 (M\$162.824 al 31 de diciembre de 2022) Ver Nota 20.

Directorio y gerencia de la Sociedad

a. Directorio

El Directorio de Valparaíso Sporting Club S.A. lo componen 9 miembros. Los directores no perciben remuneraciones por el ejercicio de su cargo, ni reciben ingresos por gastos de representación, viáticos u otras regalías. Los directores de la Sociedad no ocupan cargo administrativo alguno. Su conformación al 31 de diciembre de 2023 es la siguiente:

Presidente:	Carlo Rossi S.	Ingeniero Comercial
Vicepresidente:	Pablo Salgado D.	Empresario
Directores :	Gonzalo Bofill V.	Ingeniero Comercial
	Sebastian Castro R.	Ingeniero Comercial
	Eduardo Dib M.	Ingeniero Comercial
	Juan C. Harding A.	Ingeniero Civil
	Italo Traverso N.	Ingeniero Comercial
	Carlos Lyng F.	Ingeniero Comercial
	Paulo Gorichon B.	Ingeniero Comercial

b. Equipo gerencial

Las remuneraciones con cargo a resultados del equipo gerencial clave de la Sociedad y sus afiliadas, ascienden a M\$636.125 al 31 de diciembre de 2023 (M\$715.894.- al 31 de diciembre de 2022). La Sociedad y sus afiliadas no tienen contemplado dentro de sus beneficios, planes de incentivos para sus trabajadores.

La conformación del equipo gerencial es liderada por los siguientes ejecutivos al 31 de diciembre 2023:

Cargo	Nombre	Rut	Profesión
Gerente General	MAURICIO MAUREL TASSARA	12.611.380-3	Ingeniero Comercial
Gerente Negocios Hípicos	HERNAN ROBLES LOPEZ	7.639.358-3	Ingeniero Comercial
Gerente Operaciones	LUIS ARAYA RUNGE	9.805.711-0	Analista de Sistemas
Gerente Adm. y Finanzas	PABLO FERNANDEZ SANTANDER	7.036.594-4	Ingeniero Comercial
Gerente Eventos	YURI MUÑOZ LAMELES	6.989.435-6	Productor de Eventos y Espectáculos
Subgerente Personas	EDGAR CUADRA GOMEZ	11.733.334-5	Ingeniero Comercial
Subgerente Control de Gestión	JENNY URTUBIA GALLARDO	13.364.162-9	Ingeniero Comercial
Contador General	ALEJANDRA ARAYA CAMUS	12.823.666-K	Contador Auditor

08 INVENTARIOS

La composición del rubro al 31 de diciembre de 2023 y 2022, es la siguiente:

	31.12.2023 M\$	31.12.2022 M\$
Libros hípicos para apuestas	0	4.227
Material de informaciones	1.863	1.015
Elementos médicos veterinarios	3.185	3.624
Tarjetas magnéticas de acceso vehicular	2.210	904
Total inventarios	7.258	9.770

Al 31 de diciembre de 2023 y 2022, no se ha observado obsolescencia en los inventarios y no existen inventarios en prenda.

09 OTROS ACTIVOS NO FINANCIEROS CORRIENTES

La composición del rubro al 31 de diciembre de 2023 y 2022, es la siguiente:

	31.12.2023 M\$	31.12.2022 M\$
Seguros diferidos	29.746	0
Otros gastos anticipados (1)	16.818	31.044
Total otros activos no financieros	46.564	31.044

(1) Corresponde principalmente a desembolsos por pago de patentes, asesorías anuales, soportes técnicos, suscripciones, entre otros.

10 ACTIVOS Y PASIVOS POR IMPUESTOS

a. Activos y Pasivos por impuestos

La composición del rubro al 31 de diciembre de 2023 y 2022, es la siguiente:

	31.12.2023 M\$	31.12.2022 M\$
Impuesto a la renta corriente del año Valparaíso Sporting Club S.A.	0	(28.052)
Impuesto a la renta corriente del año 2022 Valparaíso Sporting Club S.A.		
Impuesto a la renta corriente del año Sociedad Sporting Eventos y Servicios	(32.000)	0
Impuesto único por gastos rechazados		
Impuestos únicos de retención	(65.795)	(72.096)
Impuestos retenidos	(77)	(1.528)
Pagos provisionales mensuales	(154.090)	(148.988)
Beneficio tributario por capacitación	(7.925)	(7.125)
	94.318	25.068
Total activos y (pasivos) por impuestos neto.	26.406	25.096
	(139.163)	(207.625)

10 ACTIVOS Y PASIVOS POR IMPUESTOS

b. Gasto por impuesto a las ganancias

El detalle al 31 de diciembre de 2023 y 2022 es el siguiente:

	01.01.2023 31.12.2023 M\$	01.01.2022 31.12.2022 M\$
Gasto por impuestos corrientes a las ganancias:		
Gastos por impuesto a la renta	(65.795)	(100.148)
Gastos por impuesto a la renta años anteriores	(44.082)	0
Gasto por impuesto único	<u>(77)</u>	<u>(1.528)</u>
Gasto por impuestos corrientes, neto, total	(109.954)	(101.676)
Resultado por impuestos diferidos a las ganancias:		
Resultado diferido por la creación y/o reverso de diferencias temporarias	<u>(53.954)</u>	<u>195.165</u>
Resultado por impuestos diferidos, neto, total	(53.954)	195.165
Resultado por impuestos a las ganancias	<u>(163.908)</u>	<u>93.489</u>

10 ACTIVOS Y PASIVOS POR IMPUESTOS

c. Conciliación de tasa efectiva

El detalle al 31 de diciembre de 2023 y 2022 es el siguiente:

	01.01.2023 31.12.2023 M\$	01.01.2022 31.12.2022 M\$
Resultado antes de impuesto	923.053	1.416.716
Gasto por impuesto utilizando la tasa legal 27%	(249.224)	(382.513)
Otros incrementos (decrementos) en cargo por impuestos legales		
Total ajustes al gasto por impuestos utilizando la tasa legal	85.316	476.002
Resultado por impuestos utilizando la tasa efectiva	(163.908)	93.489

ACTIVOS Y PASIVOS POR IMPUESTOS

d. Impuestos diferidos

Los activos y pasivos por impuestos diferidos en cada período se detallan a continuación:

	31.12.2023		31.12.2022	
	Activos M\$	Pasivos M\$	Activos M\$	Pasivos M\$
Pérdidas Tributarias (2)	17.867	0	16.100	0
Deterioro de activos	1.917	0	0	0
Provisión de vacaciones	89.306	0	102.124	0
Ingresos anticipados	44.934	0	74.385	0
Otras provisiones	914	(4.917)	487	(4.518)
Obligaciones por arrendamientos financieros	51.064	(138.087)	76.585	(146.938)
Activos por derechos de uso	340.891	(340.890)	69.169	(62.459)
Propiedad, planta y equipo (neto) (1)	30.798	15.027	37.843	0
Totales	577.691	(468.867)	376.693	(213.915)
Saldo activos (pasivos) por impuestos diferidos neto	108.824		162.778	

(1) Incluye los efectos relacionados con los contratos de arriendo que la Sociedad mantiene al 31 de diciembre de 2023 y 2022

(2) La sociedad afiliada Sociedad Veterinaria Sporting Limitada, no ha reconocido impuestos diferidos asociados a sus pérdidas tributarias acumuladas, en atención a que la expectativa de la Administración es que dicha Sociedad no generará ingresos tributarios suficientes para revertir dichas pérdidas en un plazo prudente.

Situación tributaria de las sociedades consolidadas:

- Valparaíso Sporting Club S.A., la Sociedad matriz al 31 de diciembre de 2023 no ha provisionado impuesto a la renta por existir pérdidas tributarias de M\$28.355 (al 31 de diciembre de 2022 presentó una renta líquida de M\$103.896)
- Sporting Eventos y Servicios Limitada, afiliada, al 31 de diciembre de 2023 tiene una renta líquida de M\$243.689.- se efectuó una provisión de impuestos de M\$ 65.795 (al 31 de diciembre de 2022 presentó una renta líquida de M\$267.023).
- Hipotel S.A., afiliada, al 31 de diciembre no ha provisionado impuesto a la renta por existir pérdidas tributarias de M\$37.817 (M\$ 59.628 al 31 de diciembre de 2022.)
- Sociedad Veterinaria Sporting Limitada, afiliada, al 31 de diciembre no ha provisionado impuesto a la renta por existir pérdidas tributarias de M\$69.304.- (M\$84.485 al 31 de diciembre de 2022).

10

ACTIVOS Y PASIVOS POR IMPUESTOS

e. Variación de impuestos diferidos

El desglose del efecto de la variación de los saldos de activos y pasivos por impuestos diferidos es el siguiente:

	31.12.2023		31.12.2022	
	Activos (aumento) disminución M\$	Pasivos aumento (disminución) M\$	Activos (aumento) disminución M\$	Pasivos aumento (disminución) M\$
Saldo Inicial	(388.157)	550.935	(355.848)	323.461
Efecto en ganancia del año	(63.621)	9.667	(32.309)	227.474
Movimiento del impuesto diferidos	(63.621)	9.667	(32.309)	227.474
Subtotales	(451.778)	560.602	(388.157)	550.935
Reclasificación	(451.778)	560.602	(388.157)	550.935
Totales (activos) pasivos por impuestos diferidos neto	108.824	0	0	162.778

ACTIVOS INTANGIBLES DISTINTOS

La composición de los activos intangibles al 31 de diciembre de 2023 y 2022, es la siguiente:

	31.12.2023 M\$	31.12.2022 M\$
Licencias de software	681.599	669.299
Total activos intangibles (bruto)	681.599	669.299
Amortización acumulada licencias de software	(663.386)	(652.565)
Total activos intangibles (neto)	18.213	16.734

Las vidas útiles usadas en el cálculo de la amortización, en el caso de licencias de software, corresponden a un promedio de 4 años.

El detalle y movimiento del activo intangible al 31 de diciembre de 2023 y 2022, es el siguiente:

Rubros		Licencias de software, neto Año 2023 M\$	Licencias de software, neto Año 2022 M\$
Saldo Inicial al 01 de enero		16.734	21.516
Movimientos	Adiciones	12.300	9.744
	Gasto por amortización (Nota 29)	(10.821)	(14.526)
	Total movimientos	1.479	(4.782)
Saldo Final al 31 de diciembre de 2023		18.213	16.734

PROPIEDADES, PLANTA Y EQUIPO

a. A continuación se presenta el detalle del rubro al 31 de diciembre de 2023 y 2022:

Clases de Propiedades, Planta y Equipo - Bruto	31.12.2023	31.12.2022
	M\$	M\$
Terrenos	19.635.184	19.635.184
Obras en proceso	67.583	4.484
Construcciones	3.211.787	3.230.455
Instalaciones	3.154.561	3.146.748
Maquinarias, vehículos y equipos	4.280.564	4.181.406
Otras propiedades, plantas y equipos	2.036.504	1.949.847
Total de Propiedades, Plantas y Equipos, Bruto	32.386.183	32.148.124

Depreciación acumulada y deterioro de valor, propiedades, planta y equipo	31.12.2023	31.12.2022
	M\$	M\$
Construcciones	(1.312.367)	(1.212.524)
Instalaciones	(1.150.388)	(1.057.866)
Maquinarias, vehículos y equipos	(3.305.219)	(3.219.335)
Otras propiedades, plantas y equipos	(1.661.126)	(1.545.124)
Total depreciación acumulada y deterioro del valor	(7.429.100)	(7.034.849)

Clases de Propiedades, Planta y Equipo - Neto	31.12.2023	31.12.2022
	M\$	M\$
Terrenos	19.635.184	19.635.184
Obras en proceso	67.583	4.484
Construcciones	1.899.420	2.017.931
Instalaciones	2.004.173	2.088.882
Maquinarias, vehículos y equipos	975.345	962.071
Otras propiedades, plantas y equipos (1)	375.378	404.723
Total de Propiedades, Plantas y Equipos, Neto	24.957.083	25.113.275

(1) En el rubro otras propiedades, plantas y equipos se clasifican: equipamiento en agencias, equipamiento médico, equipos para la venta de apuestas y señal de televisión, entre otros.

La Sociedad y sus afiliadas no han efectuado estimaciones por costos de desmantelamiento, retiro o rehabilitación de Propiedades, planta y equipo, ya que no poseen obligación legal ni contractual para tales efectos.

La Sociedad y sus afiliadas han determinado que estos activos no han sido afectados por la existencia de deterioro, en función de las evaluaciones establecidas en NIC 36.

12 PROPIEDADES, PLANTA Y EQUIPO

b. A continuación, se muestra el detalle de reconciliación de cambios en Propiedades, plantas y equipos, por clases, al 31 de diciembre de 2023 y 2022:

Rubros		Obras en proceso	Terrenos	Construcciones, neto	Instalaciones, neto	Maquinarias, equipos y vehículos, neto	Otros activos fijos, neto	Total Propiedades, Plantas y Equipos
		M\$	M\$	M\$	M\$	M\$	M\$	Neto M\$
Saldo Inicial al 01 de enero de 2023		4.484	19.635.184	2.017.930	2.088.883	962.071	404.723	25.113.275
Movimientos	Adiciones	63.099	0	24.603	7.812	99.158	86.657	281.329
	Gasto por depreciación (Nota N°28)	0	0	(99.843)	(92.522)	(85.884)	(116.002)	(394.251)
	Bajadas de PPE			(43.270)				(43.270)
Total movimientos		63.099	0	(118.510)	(84.710)	13.274	(29.345)	(156.192)
Saldo Final al 31 de diciembre de 2023		67.583	19.635.184	1.899.420	2.004.173	975.345	375.378	24.957.083

Rubros		Obras en proceso	Terrenos	Construcciones, neto	Instalaciones, neto	Maquinarias, equipos y vehículos, neto	Otros activos fijos, neto	Total Propiedades, Plantas y Equipos
		M\$	M\$	M\$	M\$	M\$	M\$	Neto M\$
Saldo Inicial al 01 de enero de 2022		502.615	19.635.184	876.253	2.085.618	953.960	342.071	24.395.701
Movimientos	Adiciones	617.793	0	150.925	36.237	93.013	157.025	1.054.993
	Traspaso de obras terminadas (1)	(1.115.924)	0	1.063.266	52.658	0	0	0
	Gasto por depreciación (Nota N°28)		0	(72.514)	(85.630)	(84.902)	(94.373)	(337.419)
	Bajadas de PPE	0	0		0	0	0	0
Total movimientos		(498.131)	0	1.141.677	3.265	8.111	62.652	717.574
Saldo Final al 31 de diciembre de 2022		4.484	19.635.184	2.017.930	2.088.883	962.071	404.723	25.113.275

(1) Corresponden al traspaso de obras en proceso a obras terminadas, construcciones propias, instalaciones y agencias de venta de apuestas. Lo anterior, fue realizando principalmente durante el último trimestre del ejercicio 2022.

13

ACTIVO POR DERECHO DE USO Y PASIVOS POR ARRENDAMIENTO

a) El saldo activo por derecho de uso al 31 de diciembre de 2023 y 2022 es el siguiente:

	31.12.2023			31.12.2022		
	Valores Bruto	Depreciación Acumulada	Valores Neto	Valores Bruto	Depreciación Acumulada	Valores Neto
Contratos de sucursales teletrak	2.251.153	988.600	1.262.553	982.510	751.180	231.330
Oficina Antofagasta en leasing (*)	743.273	265.673	477.600	743.273	233.791	509.482
Total derechos de uso, neto	2.994.426	1.254.273	1.740.153	1.725.783	984.971	740.812

(*)Con fecha 28 de septiembre de 2015, se firmó un contrato de arrendamiento (leasing), con el Banco de Crédito e Inversiones, por un monto total de 32.998,43 Unidades de Fomento, con una duración de 126 meses y correspondiente a una propiedad ubicada en Prat No232-252, en la ciudad de Antofagasta.

Además, conforme a la aplicación inicial de NIIF16, se reconocieron obligaciones asociadas a contratos de arrendamiento que calificaban de acuerdo a esta norma. Particularmente los contratos asociados a este modelo, corresponden a los contratos de arriendo que la Sociedad mantiene para ubicar puntos de apuestas a lo largo de la zona de explotación de su giro.

13

ACTIVO POR DERECHO DE USO Y PASIVOS POR ARRENDAMIENTO

b) Movimientos activo por derecho de uso al 31 de diciembre de 2023 y 2022 es el siguiente:

	31.12.2023	31.12.2022 M\$
Activos por derechos de uso		
Saldo inicial:		
Contratos de sucursales Teletrak	982.511	1.018.372
Adiciones	1.268.642	44.854
Bajas	0	(80.716)
Depreciación periodo	(237.419)	(221.594)
Bajas depreciación por cierre agencia	0	57.115
Depreciación acumulada	(751.181)	(586.701)
Total Contratos de sucursales teletrak	1.262.553	231.330
Saldo inicial:		
Oficina Antofagasta en Leasing(*)	743.273	743.273
Adiciones	0	0
Bajas	0	0
Depreciación periodo	(31.880)	(31.880)
Depreciación acumulada	(233.793)	(201.911)
Total Oficina Antofagasta en leasing	477.600	509.482
Saldo final Activos por derecho de uso	1.740.153	740.812

13

ACTIVO POR DERECHO DE USO Y PASIVOS POR ARRENDAMIENTO

c) El pasivo corriente y no corriente por arrendamientos al 31 de diciembre de 2023 y 2022 es el siguiente:

31.12.2023		Corriente			Vencimiento en M\$		
País entidad deudora	Categoría	Tasa Nominal %	Tasa efectiva %	Saldo Balance M\$	Hasta 90 días	Más de 90 días hasta 1 año	Total Flujos
Chile	Oficina Antogasta en Leasing	0,24%	0,24%	104.203	25.774	78.429	104.203
	Sucursales Teletrak	0,43%	0,43%	227.388	55.762	171.626	227.388
TOTAL				331.591	81.536	250.055	331.591

31.12.2022		Corriente			Vencimiento en M\$		
País entidad deudora	Categoría	Tasa Nominal %	Tasa efectiva %	Saldo Balance M\$	Hasta 90 días	Más de 90 días hasta 1 año	Total Flujos
Chile	Oficina Antogasta en Leasing	0,24%	0,24%	96.679	23.913	72.766	96.679
	Sucursales Teletrak	0,31%	0,31%	256.175	64.044	192.131	256.175
TOTAL				352.854	87.957	264.897	352.854

ACTIVO POR DERECHO DE USO Y PASIVOS POR ARRENDAMIENTO

d) El detalle de los pasivos por arrendamientos corriente y no corrientes es el siguiente:

31.12.2023		No Corriente			Vencimiento en ML			Total Flujos
País entidad deudora	Categoría	Tasa Nominal %	Tasa efectiva anual %	Saldo Balance M\$	Más de 1 año hasta 2 años	Más de 2 años hasta 3 años	Más de 3 años y hasta 5 años	
Chile	Oficina Antogasta en Leasing	0,24%	0,24%	80.107	80.107	0	0	80.107
	Sucursales Teletrak	0,43%	0,43%	1.035.164	240.655	243.200	551.309	1.035.164
TOTAL				1.115.271	320.762	243.200	551.309	1.115.271

31-12-2022		No Corriente			Vencimiento en ML		
País entidad deudora	Categoría	Tasa Nominal %	Tasa efectiva anual %	Saldo Balance M\$	Más de 1 año hasta 2 años	Más de 2 años hasta 3 años	Total Flujos
Chile	Oficina Antogasta en Leasing	0,24%	0,24%	175.900	99.448	76.452	175.900
TOTAL				175.900	99.448	76.452	175.900

PROPIEDADES DE INVERSIÓN

Las propiedades destinadas a inversión que se encuentran valorizadas según se indica en Nota 3.7. Corresponden a terrenos, los cuales han sido arrendados a las siguientes instituciones:

- Universidad Andrés Bello (*)
- Movistar
- Wom
- Entel PCS
- Club Tenis
- Club De Rugby
- Salas Producciones y Promociones Ltda.
- Villa Hípica

(*) Corresponde a la construcción e instalaciones que se adjudicó la Sociedad a través de un contrato con la Universidad Andrés Bello en marzo de 2017, las cuales se entregaron en arrendamiento a la misma institución y la totalidad de la construcción de la Villa Hípica entregada en arrendamiento.

Valor Razonable

El valor razonable de las propiedades de inversión de la Sociedad al 31 de diciembre 2023, se estima en M\$3.062.742.- (M\$2.914.210 al 31 de diciembre de 2022). Dicha estimación se calcula en base a la cantidad de metros cuadrados entregados, por el valor de la unidad de fomento (UF) al cierre de cada periodo. El valor de los metros se toma en base a tasación efectuada en ejercicios anteriores.

Ingresos y costos

Los ingresos netos generados por estas propiedades son los siguientes al 31 de diciembre de 2023 y 2022.

	01.01.2023 31.12.2023 M\$	01.01.2022 31.12.2022 M\$
Ingresos por arriendos	390.068	393.544
Costos Directos	(48.016)	(48.016)

a) Los movimientos de las propiedades de inversión al 31 de diciembre de 2023 y 2022 son los siguientes:

	M\$
Saldo inicial al 1 de enero de 2022	1.666.840
Gasto por depreciación	(48.016)
Saldo final al 31 de diciembre de 2022	<u>1.618.824</u>
Gasto por depreciación	(48.016)
Saldo final al 31 de Diciembre de 2023	<u>1.570.808</u>

15

OTROS ACTIVOS NO FINANCIEROS NO CORRIENTES

El detalle del rubro al 31 de diciembre de 2023 y 2022, es el siguiente:

	31.12.2023 M\$	31.12.2022 M\$
Remodelaciones locales venta de apuestas (a)	22.375	4.424
Garantías de arriendos, entregadas (b)	27.402	24.790
Total otros activos no financieros	49.777	29.214

- (a) Remodelaciones realizadas por Valparaíso Sporting Club S.A., a locales tomados en arriendo para la venta de apuestas hípcas. Dichos recintos tienen un período máximo de amortización de 60 meses, que es el período de duración del contrato de arrendamiento.
- (b) Las garantías de arriendos corresponden a la garantía pagada por los arriendos de las agencias de venta de apuestas y se reajustan por la variación de la Unidad de Fomento (UF).

El movimiento experimentado en las cuentas de remodelaciones al 31 de diciembre de 2023 y 2022 el siguiente:

	Remodelación locales venta de apuestas M\$
Saldo al 01 de enero de 2022	5.909
Incrementos	0
Disminuciones	221
Amortizaciones (*)	(1.706)
Saldo al 31 de diciembre de 2022	4.424
Incrementos	21.676
Disminuciones	0
Amortizaciones (*)	(3.725)
Saldo al 31 de diciembre de 2023	22.375

(*) El total de las amortizaciones son costo de venta y se clasifican en materiales de mantención y otros (Ver Nota 28).

16

OTROS ACTIVOS FINANCIEROS NO CORRIENTES

El detalle del rubro al 31 de diciembre de 2023 y 2022 es el siguiente:

	31.12.2023 M\$	31.12.2022 M\$
40 Acciones Hipódromo Arica S.A.	2.364	2.364
Total otros activos financieros	2.364	2.364

17

CUENTAS POR PAGAR COMERCIALES Y OTRAS CUENTAS POR PAGAR CORRIENTES Y NO CORRIENTES.

a) El detalle del rubro al 31 de diciembre de 2023 y 2022 corriente, es el siguiente:

	31.12.2023 M\$	31.12.2022 M\$
Cuentas por pagar comerciales y otras cuentas por pagar		
Proveedores	368.461	682.546
Acreedores varios	182.635	90.376
Otras cuentas por pagar	163.664	84.575
Saldos con hipódromo centrales y apostadores	228.441	208.895
Aportes fondo garantías sucursales en concesión	167.193	162.231
Arriendos cruzados con hipódromos centrales	833	1.832
Cuentas por pagar a empleados	216.909	207.794
Total cuentas por pagar comerciales y otras cuentas por pagar	1.328.136	1.438.249

b) El detalle del rubro al 31 de diciembre de 2023 y 2022 no corriente, es el siguiente:

	31.12.2023 M\$	31.12.2022 M\$
Cuentas por pagar comerciales y otras cuentas por pagar		
Pasivo por remate de acciones (*)	144.993	144.993
Total cuentas por pagar comerciales y otras cuentas por pagar	144.993	144.993

(*) Esta cuenta por pagar corresponde al saldo obtenido en el remate de las acciones correspondientes a accionistas inubicables efectuados con fecha 2 de diciembre de 2023 en la Bolsa de Comercio de Santiago. El saldo en pesos de este remate queda a favor de los herederos o legitimarios por el plazo de 5 años a contar desde la fecha del remate. Al cabo de los 5 años estos saldos pasarán a ser propiedad de la Junta Nacional del Cuerpo de Bomberos de Chile.

c) El vencimiento de las cuentas comerciales y otras cuentas por pagar corrientes y no corrientes, es el siguiente:

	31.12.2023				31.12.2022			
	Bienes M\$	Servicios M\$	Otros M\$	Total M\$	Bienes M\$	Servicios M\$	Otros M\$	Total M\$
Detalle según plazo:				0				
Sin vencimiento (*)	0	1.070.178	0	1.070.178	0	420.082	0	420.082
Hasta 30 días	0	168.300	0	168.300	0	905.997	0	905.997
Entre 31 y 60 días	0	89.658	0	89.658	0	101.376	0	101.376
Entre 61 y 90 días	0	0	0	0	0	0	0	0
Entre 91 y 120 días	0	0	0	0	0	8.368	0	8.368
Entre 121 y 365 días	0	0	0	0	0	2.426	0	2.426
Más de 365 días	0	144.993	0	144.993	0	144.993	0	144.993
Total	0	1.473.129	0	1.473.129	0	1.583.242	0	1.583.242

(*) Corresponde a remate de acciones propiedad de accionistas inubicables que luego de 5 años serán puestas a disposición de Bomberos de Chile; fondos de garantía pagados por los concesionarios para cubrir contingencias en la agencia, las cuales son reembolsadas al cierre de la agencia; entre otros.

18

OTROS PASIVOS NO FINANCIEROS CORRIENTES

El detalle del rubro al 31 de diciembre de 2023 y 2022 es el siguiente:

	31.12.2023 M\$	31.12.2022 M\$
Inscripciones anticipadas Derby	41.151	50.810
Otros ingresos anticipados (1)	60.339	62.787
Arriendos anticipados	68.324	163.712
Pagos a gremios hípicas y otros del rubro	99.037	122.814
Total otros pasivos no financieros	268.851	400.123

(1) Corresponde a pagos anticipados de eventos, arriendos, entre otros.

19

PROVISIONES POR BENEFICIOS A LOS EMPLEADOS

El detalle del rubro al 31 de diciembre de 2023 y 2022, es el siguiente:

	31.12.2023 M\$	31.12.2022 M\$
Provisión de vacaciones	330.773	378.239
	330.773	378.239

A continuación, se detalla el movimiento de la provisión antes señalada:

	M\$
Saldo inicial al 1 de enero de 2022	267.395
Aumento provisión	260.842
Aplicación	(149.998)
Saldo Inicial al 01 de enero de 2023	378.379
Aumento provisión	118.690
Aplicación	(166.156)
Saldo final al 31 de diciembre de 2023	330.773

El efecto en resultados al 31 de diciembre de 2023 y 2022:

	01.01.2023 31.12.2023 M\$	01.01.2022 31.12.2022 M\$
Total gasto reconocido en el estado de resultados integrales consolidado	118.690	260.842

20

CUENTAS POR PAGAR CON ENTIDADES RELACIONADAS.

El pasivo corriente y no corriente por cuentas por pagar con entidades relacionadas al 31 de diciembre de 2023 y 2022.

	31.12.2023 M\$	31.12.2022 M\$
Dividendos pendientes de pago a los accionistas	135.680	162.824
Total Cuentas por pagar con entidades relacionadas corrientes, neto	135.680	162.824

	31.12.2023 M\$	31.12.2022 M\$
Dividendos pendientes de pago a los accionistas	34.110	34.110
Total Cuentas por pagar con entidades relacionadas no corrientes, neto	34.110	34.110

Se clasifica como saldos corrientes aquellos dividendos por pagar correspondientes a los dividendos aprobados de pago en el ejercicio 2022. Se clasifica como saldos no corrientes a los dividendos por pagar de ejercicios anteriores al ejercicio 2020 y que están asociados a accionistas inubicables.

El movimiento de los dividendos por pagar en el ejercicio 2023 se presenta a continuación:

Detalle	M\$
Saldo al 01 de enero de 2023	196.934
Dividendos pagados correspondientes a ejercicios anteriores	(27.144)
Saldo al 31 de diciembre de 2023	169.790
Saldo corriente	135.680
Saldo no corriente	34.110

21

GESTIÓN DE RIESGO

Los principales riesgos a los que podría estar expuesta la Sociedad y sus afiliadas, son los siguientes:

21.1

RIESGO REGULATORIO

La actividad hípica en Chile, se rige por la ley especial (D.L. 2.437) que regula esta actividad. En consecuencia, cualquier cambio en la ley, puede significar un beneficio o perjuicio para toda la actividad. A la fecha la Administración no tiene conocimiento de cambios futuros que signifiquen beneficio o perjuicio para la actividad.

21.2

RIESGO DE MERCADO

La regulación juega un papel relevante en la industria. Normas y criterios estables permiten evaluar adecuadamente los proyectos y reducir los niveles de riesgo de las inversiones. La Sociedad matriz está inserta en el rubro de la entretención, en consecuencia, se ha visto afectada por la operación de los nuevos Casinos de Juego que existen en nuestro país. Es necesario destacar, además, que representan una fuerte competencia las máquinas tragamonedas ilegales instaladas en diversas comunas. Otro factor preocupante es la disminución que se ha venido produciendo en los últimos años, en el nacimiento de caballos de fina sangre de carreras, que incide directamente en el número de carreras que los hipódromos pueden efectuar y por consiguiente en los ingresos de éstos. Esta situación afecta en forma

importante a los Hipódromos. También influye la tecnología que han invertido nuestros competidores directos, los Casinos, que haciendo uso de juegos llamativos y que han despertado el interés tanto del público que asiste a los hipódromos como de otros. Si bien la competitividad del rubro de las apuestas hípicas va directamente relacionada con la cantidad de caballos fina sangre que corren en cada uno de los hipódromos, los ubicados en Santiago presentan, además, recompensas más atractivas para sus clientes. Aun así, la Sociedad mantiene un nivel de juego acorde con las condiciones económicas actuales.

21.3

RIESGO DE INFLACIÓN

La Sociedad y sus afiliadas tienen una baja exposición a los riesgos de inflación, aun cuando posee financiamiento expresado en unidades de fomento (UF). El principal riesgo, es que un incremento en la inflación del país, puede llevar a la autoridad a tomar medidas de Política Monetaria (aumento en las tasas de interés) que pueden influir en el nivel de desempleo. Los ingresos de esta actividad son muy sensibles a incrementos en el nivel de desempleo. A mayor desempleo, menor nivel de ventas. Además, existen contratos y convenios colectivos vigentes con los trabajadores que contienen cláusulas de reajustabilidad de las remuneraciones por la variación del IPC.

Algunos proveedores reajustan también sus precios en base al IPC, como también contratos a favor de la Sociedad y sus afiliadas que también se expresan en U.F.

21.4

RIESGO DE LIQUIDEZ

Este riesgo se origina en la posibilidad de que la Sociedad y sus afiliadas tengan la incapacidad de poder cumplir con sus obligaciones financieras a consecuencia de la falta de fondos.

Las políticas en este aspecto buscan el objetivo de resguardar y asegurar que la Sociedad y sus afiliadas cuenten con los fondos necesarios para el oportuno y adecuado cumplimiento de los compromisos que se han asumido con anterioridad.

Para asegurar la liquidez de la Sociedad y sus afiliadas, toda inversión a realizar, en tanto sea posible, debe tener asociada siempre un financiamiento. Cuando se trate de bienes que no sean financiables directamente por terceros, deberán ser adquiridos con recursos propios. Posteriormente, los descalces que pudiese generar esta inversión, se incorporan al análisis normal de caja de la Sociedad y sus afiliadas mismas. En esta misma categoría se consideran los pagos de dividendos, inversiones en sociedades y desarrollo de sistemas, entre otros.

21.5

RIESGO DE CRÉDITO

Este riesgo tiene dos aspectos. El primero es el riesgo que clientes no paguen, el cual en esta Sociedad es muy bajo, debido a que la mayor parte de sus ingresos son por ventas al contado, siendo principalmente en efectivo, o a través de tarjetas de comercio. El segundo aspecto es el riesgo de no conseguir financiamiento para algunas operaciones. Debido a los altos índices de liquidez y al bajo nivel de endeudamiento de la Sociedad y sus afiliadas, este riesgo es muy bajo. Un detalle de la exposición al riesgo de crédito, junto con la evolución que ha presentado el deterioro de los deudores comerciales y otras cuentas por cobrar, se presenta en Nota 6.

21.6

POLÍTICAS DE INVERSIÓN Y FINANCIAMIENTO

La Sociedad y sus afiliadas tienen como prioridad invertir en mejorar sus instalaciones, en aumentar su eficiencia y el desarrollo tecnológico y la inversión en instrumentos de bajo riesgo.

El financiamiento debe provenir de los flujos operacionales. Inversiones de mayor envergadura se deben administrar como proyectos especiales, aprobados por el Directorio. También la Sociedad y sus afiliadas financian con recursos propios y a través de leasing financiero la adquisición de Propiedades, planta y equipo, motivo por el cual, no devenga costos de financiamiento que sean atribuibles a dichas adquisiciones.

22

PATRIMONIO

a. Capital suscrito y pagado y número de acciones

Al 31 de diciembre de 2023 y 2022, el capital pagado asciende a M\$4.715.348, el cual está representado por 6.400 acciones, sin valor nominal, de un voto por acción.

b. Dividendos

El dividendo definitivo, en cuanto a su procedencia como a su monto, es fijado por la Junta General Ordinaria de Accionistas, a proposición del Directorio. El Directorio podrá proponer repartir dividendos, considerando las utilidades líquidas del ejercicio, la situación económica-financiera de la Sociedad, sus proyecciones e inversiones, de acuerdo con lo que las Leyes y Reglamentos establezcan. Asimismo, el Directorio dentro de sus facultades legales podrá otorgar dividendos provisorios, si lo estima procedente.

El cumplimiento de esta Política de Dividendos corresponde a la intención del Directorio de la Sociedad, por lo que su cumplimiento quedará condicionado a las utilidades que realmente se obtengan, así como también a los resultados que señalen las proyecciones que periódicamente pudiere efectuar la Sociedad o la existencia de determinadas condiciones, según corresponda.

Período comprendido entre el 01 de enero y el 31 de diciembre de 2023

La sociedad no ha distribuido dividendos, no obstante, lo anterior, se registro una provision de dividendo minimo legal por un monto de M\$ 227.481.

Período comprendido entre el 01 de enero y el 31 de diciembre de 2022:

En junta de accionistas efectuada con fecha 19 de abril de 2022 se acordó repartir un dividendos de \$156.250.- por acción emitida cuya distribución significaría un total de M\$1.000.000.-, al 31 de diciembre de 2021 se había provisionado un dividendo mínimo legal de M\$491.098 (Nota 21).-, de esta forma durante el 2022 se registró una disminución patrimonial de M\$508.902.- presentado en el estado de cambio patrimonial consolidado al 31 de diciembre de 2022.

Durante el período 2023 se han pagado dividendos por M\$27.144.- (M\$1.848.496 en 2022)

	31.12.2023 M\$	31.12.2022 M\$
Patrimonio		
Dividendo adicional año 2021	0	(508.902)
Dividendo provisorio año 2022	0	(1.000.000)
Dividendo mínimo legal Ley 18.046	(227.481)	0
Total dividendos provisionados	(227.481)	(1.508.902)

c. Primas de emisión

Al 31 de diciembre de 2023 y 2022, en este rubro se incluye el sobreprecio en colocación de acciones de ejercicios anteriores, por un monto de M\$45.203.

d. Otras reservas

El detalle de las otras reservas al 31 de diciembre de 2023 y 2022, es el siguiente:

	31.12.2023 M\$	31.12.2022 M\$
Revalorización de capital pagado (2)	111.077	111.077
Otras reservas (1)	12.089.440	12.089.440
Totales	12.200.517	12.200.517

(1) Los saldos incluidos bajo Otras Reservas provienen de las revalorizaciones de Propiedades, planta y equipo (anteriores a la convergencia a IFRS), y están sujetos a restricciones de distribución, debido a que corresponde aplicar dichos montos a través del uso o venta para poder repartir dicha reserva.

(2) En cumplimiento de lo establecido en el Oficio Circular Nro. 456 de la Comisión para el Mercado Financiero (CMF), se ha incluido en este rubro la corrección monetaria del capital pagado acumulada desde la fecha de la transición a NIIF1 de enero de 2009, hasta el 31 de diciembre de 2009.

e. Resultados acumulados

El detalle de los resultados acumulados al 31 de diciembre de 2023 y 2022 es el siguiente:

	31.12.2023 M\$	31.12.2022 M\$
Reservas de revaluación - Convergencia IFRS (1)	9.341.285	9.341.285
Resultado acumulados desde la convergencia al 31.12.2022	1.881.269	1.881.159
Dividendos definitivos 2021	0	(1.000.000)
Reverso provisión dividendo mínimo legal ejercicio anterior	0	491.098
Dividendo provisorio 2022	0	(1.000.000)
Dividendo mínimo legal Ley 18.046	(227.481)	0
Resultados del ejercicio	758.269	1.509.011
Reservas de valuación de activos por adherencia (2)	521.814	521.814
Totales	12.275.156	11.744.367

(1) Los ajustes de convergencia NIIF 1, corresponden a las reservas de revaluación y tienen restricciones a su distribución, debido a que corresponde aplicar dichos montos a través del uso o venta para poder repartir dicha reserva, según lo dispuesto en NIC 16, NIIF 7 y Oficio Circular N° 456 del 20 de septiembre 2008 de la Comisión para el Mercado Financiero (CMF).

(2) Corresponde al ajuste por la adjudicación de construcciones e instalaciones derivadas de un contrato con la Universidad Andrés Bello. (Ver Nota 13).

El detalle de los resultados distribuibles y no distribuibles al 31 de diciembre de 2023 y 2022 es el siguiente:

	31.12.2023 M\$	31.12.2022 M\$
Resultados no distribuibles	9.863.099	9.863.099
Resultados distribuibles	2.412.057	1.881.268
Totales	12.275.156	11.744.367

f. Gestión de capital

El objetivo de la Sociedad matriz es mantener un nivel adecuado de capitalización, que le asegure acceso a los mercados financieros para el desarrollo de sus objetivos estratégicos de mediano y largo plazo, manteniendo una sólida posición financiera, con el propósito de generar retornos a sus accionistas.

23 OTRAS PROVISIONES

El detalle del rubro al 31 de diciembre de 2023 y 2022, es el siguiente:

	31.12.2023 M\$	31.12.2022 M\$
Dividendo mínimo legal Ley 18.046	227.481	0
Total Otras Provisiones	227.481	0

PARTICIPACIONES NO CONTROLADORAS

Las participaciones no controladoras están compuestas al 31 de diciembre de 2023 y 2022 de la siguiente forma:

	AÑO 2023		AÑO 2022		31.12.2023		31.12.2022		
	Interés Minoritario %	Patrimonio M\$	Resultado del año M\$	Patrimonio M\$	Resultado del año M\$	Patrimonio M\$	Resultados M\$	Patrimonio M\$	Resultados M\$
Hipotel S.A.	1,00%	130.050	24.802	105.246	33.336	1.301	248	1.053	333
Sociedad Veterinaria Sporting Limitada	0,94%	35.681	20.564	15.117	10.809	335	193	142	102
Sporting Eventos y Servicios Limitada	0,16%	2.251.631	272.375	1.979.256	474.718	3.603	435	3.168	759
						5.239	876	4.363	1.194

25

INFORMACIÓN POR SEGMENTOS

25.1

La información por segmentos que se indica, se basa en los informes mensuales elaborados por la administración de la Sociedad y se genera mediante la misma aplicación utilizada para obtener todos los datos contables. Los gastos de cada segmento se determinan por los gastos derivados de las actividades de la explotación.

a) Apuestas Hípicas e Ingresos Hípicos: Contempla un porcentaje de la venta de apuestas de Valparaíso Sporting Club, más un porcentaje de las apuestas efectuadas sobre los eventos organizados por los hipódromos; Club Hípico de Santiago, Soc. Hipódromo Chile y Club Hípico de Concepción. Derivados de un convenio marco entre éstos. Más cobros por inscripción de fina sangre de carreras en competencia, libros hípicos de apuestas y otros.

b) Veterinaria: Atención a la fina sangre de carreras.

c) Eventos Especiales, Auspicios y Publicidad: Arriendo de salones para eventos especiales (matrimonios, graduaciones, reuniones, etc.), más

La información por segmentos del estado de resultado integral al 31 de diciembre de 2023 y 2022 es el siguiente:

Concepto	01.01.2023 31.12.2023 M\$	01.01.2022 31.12.2022 M\$
Ingresos por Apuestas e Hípicos	7.273.037	7.988.480
Gastos Apuestas	(5.864.985)	(5.619.072)
Ganancia Bruta del segmento	1.408.052	2.369.408
Ingresos por Veterinaria	136.767	138.310
Gastos por Veterinaria	(117.258)	(127.238)
Ganancia Bruta del segmento	19.509	11.072
Ingresos por Eventos Especiales Auspicios y Publicidad	2.016.088	1.766.483
Gastos por Eventos Especiales Auspicios y Publicidad	(1.203.961)	(1.114.285)
Ganancia Bruta del segmento	812.127	652.198
Total Ingresos ordinarios	9.425.892	9.893.273
Total costo de ventas	(7.186.204)	(6.860.595)
Ganancia Bruta	2.239.688	3.032.678

La información por segmentos de los activos y pasivos al 31 de diciembre de 2023 y 2022 es la siguiente:

	APUESTA S HIPICAS	VETERINARIA	EVENTOS ESPECIAL LES AUSP Y PUBLIC.	TOTALES
	M\$	M\$	M\$	M\$
Activos				
Activos corrientes				
Efectivo y Equivalentes al Efectivo	217.145	0	18.760	235.905
Otros activos financieros, corrientes	3.879.171	0	0	3.879.171
Otros activos no financieros, corrientes	41.016	0	5.548	46.564
Deudores comerciales y otras cuentas por cobrar, corrientes	609.662	0	71.729	681.391
Inventarios	1.863	3.185	2.210	7.258
Activos corrientes totales	4.748.857	3.185	98.247	4.850.289
Activos no corrientes				
Otros activos financieros, no corrientes	2.364	0	0	2.364
Otros activos no financieros, no corrientes	49.777	0	0	49.777
Activos intangibles distintos de la plusvalía	18.213	0	0	18.213
Propiedades, Planta y Equipo	23.863.905	0	1.093.178	24.957.083
Activos por derechos de uso	1.740.153	0	0	1.740.153
Propiedad de inversión	1.570.808	0	0	1.570.808
Activos por impuestos diferidos	51.947	0	56.877	108.824
Total de activos no corrientes	27.297.167	0	1.150.055	28.447.222
Total de activos	32.046.024	3.185	1.248.302	33.297.511
Pasivos				
Pasivos corrientes				
Pasivos por arrendamientos financieros	331.591	0	0	331.591
Pasivos por impuestos corrientes	133.044	0	6.119	139.163
Cuentas comerciales y otras cuentas por pagar, corrientes	1.176.173	8.311	143.652	1.328.136
Provisiones por beneficios a los empleados, corrientes	327.725	0	3.048	330.773
Otras provisiones	227.481	0	0	227.481
Otros pasivos no financieros, corrientes	213.125	0	55.726	268.851
Cuentas por pagar con entidades relacionadas	135.680	0	0	135.680
Pasivos corrientes totales	2.544.819	8.311	208.545	2.761.675
Pasivos no corrientes				
Pasivos por arrendamientos financieros	1.115.271	0	0	1.115.271
Cuentas por pagar con entidades relacionadas	34.110	0	0	34.110
Cuentas comerciales y otras cuentas por pagar, no corrientes	144.993	0	0	144.993
Total de pasivos no corrientes	1.294.374	0	0	1.294.374
Total pasivos	3.839.193	8.311	208.545	4.056.049
Patrimonio				
Capital emitido	4.715.348	0	0	4.715.348
Ganancias (pérdidas) acumuladas	12.275.155	0	0	12.275.155
Primas de emisión	45.203	0	0	45.203
Otras reservas	12.200.517	0	0	12.200.517
Patrimonio atribuible a los propietarios de la controladora	29.236.223	0	0	29.236.223
Participaciones no controladoras	5.239	0	0	5.239
Patrimonio total	29.241.462	0	0	29.241.462
Total de patrimonio y pasivos	33.080.655	8.311	208.545	33.297.511

La información por segmentos de los activos y pasivos al 31 de diciembre de 2022 es la siguiente:

	APUESTAS HIPICAS	VETERINARIA	EVENTOS ESPECIAL LES AUSP Y PUBLIC.	TOTALES
	M\$	M\$	M\$	M\$
Activos				
Activos corrientes				
Efectivo y Equivalentes al Efectivo	217.145	0	18.760	235.905
Otros activos financieros, corrientes	3.879.171	0	0	3.879.171
Otros activos no financieros, corrientes	41.016	0	5.548	46.564
Deudores comerciales y otras cuentas por cobrar, corrientes	609.662	0	71.729	681.391
Inventarios	1.863	3.185	2.210	7.258
Activos corrientes totales	4.748.857	3.185	98.247	4.850.289
Activos no corrientes				
Otros activos financieros, no corrientes	2.364	0	0	2.364
Otros activos no financieros, no corrientes	49.777	0	0	49.777
Activos intangibles distintos de la plusvalía	18.213	0	0	18.213
Propiedades, Planta y Equipo	23.863.905	0	1.093.178	24.957.083
Activos por derechos de uso	1.740.153	0	0	1.740.153
Propiedad de inversión	1.570.808	0	0	1.570.808
Activos por impuestos diferidos	51.947	0	56.877	108.824
Total de activos no corrientes	27.297.167	0	1.150.055	28.447.222
Total de activos	32.046.024	3.185	1.248.302	33.297.511
Pasivos corrientes				
Pasivos por arrendamientos financieros	331.591	0	0	331.591
Pasivos por impuestos corrientes	133.044	0	6.119	139.163
Cuentas comerciales y otras cuentas por pagar, corrientes	1.176.173	8.311	143.652	1.328.136
Provisiones por beneficios a los empleados, corrientes	327.725	0	3.048	330.773
Otras provisiones	227.481	0	0	227.481
Otros pasivos no financieros, corrientes	213.125	0	55.726	268.851
Cuentas por pagar con entidades relacionadas	135.680	0	0	135.680
Pasivos corrientes totales	2.544.819	8.311	208.545	2.761.675
Pasivos no corrientes				
Pasivos por arrendamientos financieros	1.115.271	0	0	1.115.271
Cuentas por pagar con entidades relacionadas	34.110	0	0	34.110
Cuentas comerciales y otras cuentas por pagar, no corrientes	144.993	0	0	144.993
Total de pasivos no corrientes	1.294.374	0	0	1.294.374
Total pasivos	3.839.193	8.311	208.545	4.056.049
Patrimonio				
Capital emitido	4.715.348	0	0	4.715.348
Ganancias (pérdidas) acumuladas	12.275.155	0	0	12.275.155
Primas de emisión	45.203	0	0	45.203
Otras reservas	12.200.517	0	0	12.200.517
Patrimonio atribuible a los propietarios de la controladora	29.236.223	0	0	29.236.223
Participaciones no controladoras	5.239	0	0	5.239
Patrimonio total	29.241.462	0	0	29.241.462
Total de patrimonio y pasivos	33.080.655	8.311	208.545	33.297.511

26

INGRESOS DE ACTIVIDADES

El detalle del rubro es el siguiente:

	01.01.2023 31.12.2023 M\$	01.01.2022 31.12.2022 M\$
Ventas de apuestas (1)	5.117.788	6.139.004
Inscripciones fina sangre en carreras	60.271	73.701
Servicios médicos	47.620	49.036
Fiesta Criolla 2023 (2)	779.089	533.492
Auspicios y publicidad	78.924	20.300
Arriendo de salones	576.281	487.865
Arriendo de recintos	1.099.936	620.234
Venta de programas hípicos	16.857	23.830
Medicamentos	90.633	88.650
Accesos controlados	518.406	466.836
Otros ingresos (3)	1.040.087	1.390.325
Total de ingresos ordinarios	9.425.892	9.893.273

(1) Las ventas de todos los hipódromos en zona de influencia de la sociedad, es decir I a V región presentan una baja de un 12.65%, esto puede ser producto de la baja en la economía a nivel país.

(2) Respecto a estos ingresos, aumentaron respecto al período anterior, principalmente a que las restricciones sanitarias han ido retrocediendo, lo que genera que se puedan efectuar eventos con más público asistente.

(3) Corresponden principalmente a los ingresos por venta de señal extranjera y los generados por la operación Simulcasting a nivel nacional.

27

COSTO DE VENTAS

El detalle del rubro es el siguiente:

	01.01.2023 31.12.2023 M\$	01.01.2022 31.12.2022 M\$
Remuneraciones	2.333.152	2.275.406
Materiales mantención y otros	1.029.119	1.015.947
Amortización por remodelaciones (Nota 15)	3.725	1.706
Servicios de terceros	2.567.612	2.679.734
Arriendo Locales	3.610	12.937
Déficit reserva Fondo de Premios (Nota 36)	432.531	121.524
Materiales médicos	74.776	76.185
Depreciaciones (Nota 12 b y Nota 13)	711.565	638.909
Servicios veterinarios	30.114	38.247
Total Costo de Ventas	7.186.204	6.860.595

Se presenta un incremento en las remuneraciones, producto de reajustes legales y otros, el principal incremento corresponde a déficit fondo de premios (Ver Nota 36) y por otro lado un aumento en las depreciaciones del periodo.

28

GASTOS DE ADMINISTRACIÓN

El detalle del rubro es el siguiente:

	01.01.2023 31.12.2023 M\$	01.01.2022 31.12.2022 M\$
Remuneraciones	1.068.560	1.114.951
Amortizaciones Software (Nota 11)	10.821	14.526
Servicios de Terceros (1)	242.881	241.065
Materiales varios mantención	67.535	55.661
Otros gastos de la operación	215.800	151.206
Total Gastos de Administración	1.605.597	1.577.409

29

DEPRECIACIÓN, AMORTIZACIÓN Y PÉRDIDA POR DETERIORO

El cargo a resultados por depreciación de propiedades, plantas y equipos, y la amortización de los bienes designado como activos intangibles distintos de la plusvalía, es el siguiente:

	01.01.2023 31.12.2023 M\$	01.01.2022 31.12.2022 M\$
Depreciaciones (Ver Nota 12 b)	393.985	337.419
Depreciaciones propiedades de inversión (Ver Nota 13)	48.016	48.016
Depreciaciones el los activos por derecho de uso	237.419	221.594
Depreciación activos en arrendamiento no operativo	31.880	31.880
Amortizaciones (Ver Nota 11)	10.821	14.526
Amortizaciones por remodelaciones (Ver Nota 15)	3.725	1.706
Deterioro (*)	0	0
Total depreciación, amortización y pérdidas por deterioro	725.846	655.141

(*) No se presentan cargos a resultados producto de pérdidas por deterioro de bienes clasificados como propiedades, plantas y equipos, así como también de aquellos activos intangibles distintos de la plusvalía.

30

OTRAS GANANCIAS (PÉRDIDAS), NETAS

El detalle del rubro, es el siguiente:

	01.01.2023 31.12.2023 M\$	01.01.2022 31.12.2022 M\$
Otros	(944)	256
Costos operación sistema	0	7.070
Asesores externos por negociaciones	0	(24.276)
Asesores externos elaboración de informes	(7.199)	(3.228)
Dividendos percibidos	0	6.950
Utilidad en venta activo fijo	300	0
Multas laborales y otras	(1.734)	(12.553)
Pagos por siniestro Sporting Eventos	0	12.435
Total otras ganancias, (pérdidas), netas	(9.577)	(13.346)

31

RESULTADO FINANCIERO

El detalle de los ingresos y costos financieros al 31 de diciembre de 2023 y 2022, es el siguiente:

Ingresos financieros

01.01.2023 31.12.2023 M\$	01.01.2022 31.12.2022 M\$
---------------------------------	---------------------------------

Ingresos por mantención de instrumentos financieros renta fija y variable (Nota 5)

371.765 285.231

Total de ingresos financieros

371.765 **285.231**

Costos financieros

01.01.2023 31.12.2023 M\$	01.01.2022 31.12.2022 M\$
---------------------------------	---------------------------------

Pérdida en la colocación de inversiones(Nota 5)

(24.164) (289.305)

Costos Financieros

(36.754) (33.459)

Total

(60.918) **(322.764)**

32

CONTINGENCIAS Y RESTRICCIONES

Al 31 de diciembre de 2023, existen acciones judiciales interpuestas en contra y a favor de la Sociedad y sus afiliadas en relación con las operaciones propias del giro, que pudieran generar algún tipo de contingencias. En opinión de la Administración, y basados en lo señalado por sus asesores legales, no se estima que la Sociedad y sus afiliadas puedan incurrir en pérdidas significativas no contempladas en los estados financieros consolidados. Considerando lo anterior, la Sociedad no mantiene provisiones de pérdidas, relacionadas con estos conceptos, en concordancia con la política de provisiones para contingencias adoptada por la Sociedad y sus afiliadas, y de acuerdo a lo establecido en NIC 37.

A continuación, se detallan las acciones judiciales en las cuales la Sociedad y sus afiliadas se encuentran relacionadas:

CONTINGENCIAS Y RESTRICCIONES

1.- Litigios judiciales de los cuales pudiera derivar pérdida o ganancia para Valparaíso Sporting Club S.A.:

Sociedad	Tribunal	Materia	Etapa Procesal
VSC	1er. Juzgado Civil de Viña del Mar	Demanda reivindicatoria deducida por Francisco Etchevers en representación de la Suc. Legitimaria Salvador Vergara	Se encuentra archivada desde junio de 2018
VSC	Juzgado de letras en lo civil de Calama	Demanda juicio ordinario menor cuantía contra Isabel Villalobos	Con fecha 16 de marzo de 2022 se notificó a la demanda quien no contestó, actualmente se encuentra en estado de solicitar sentencia
VSC	Juzgado de Garantía de Calama	Querrela por apropiación indebida contra Isabel Villalobos	Tribunal declara admisible la querrela se encuentra en etapa de investigación por parte del perito forense
VSC	Juzgado de letras del trabajo de Valparaíso	Demanda tutelar laboral y cobro por despido improcedente interpuesta por Marcela Serey	Se fijó audiencia para el 16 de Noviembre de 2023 Con fecha 13 de marzo de 2024, se realizó audiencia, donde el juez dictó sentencia, fijando un pago indemnizatorio de M\$4.500 Considerando la poca significancia de la cifra se efectuó registro de la indemnización en el ejercicio 2024.

32

CONTINGENCIAS Y RESTRICCIONES

2) Litigios judiciales de los cuales pudiera derivar pérdida o ganancia para Hipotel S.A.:

A la fecha no existen litigios judiciales o extrajudiciales que puedan derivar en pérdidas o ganancias para la empresa mencionada.

3) Litigios judiciales de los cuales pudiera derivar pérdida o ganancia para Veterinaria Sporting Ltda.:

A la fecha no existen litigios judiciales o extrajudiciales que puedan derivar en pérdidas o ganancias para la empresa mencionada.

4) Litigios judiciales de los cuales pudiera derivar pérdida o ganancia para Eventos y Servicios Ltda.:

A la fecha no existen litigios judiciales o extrajudiciales que puedan derivar en pérdidas o ganancias para la empresa mencionada.

5) Litigios extrajudiciales:

No existen litigios extrajudiciales en Valparaíso Sporting Club S.A. y Afiliadas.

6) Gravámenes de cualquier naturaleza que afecten los activos del Valparaíso Sporting Club S.A. y de sus Afiliadas.

No tenemos conocimiento de la existencia de gravámenes respecto de los asuntos a nuestro cargo.

7) Asuntos de carácter tributario que puedan eventualmente representar una obligación real o contingente:

No tenemos asuntos de carácter tributarios encomendados por el Valparaíso Sporting Club S.A. ni sus Afiliadas.

33

GARANTÍAS

Valparaíso Sporting Club S.A. y sus afiliadas no presentan Propiedades, planta y equipo que estén afectadas como garantías al cumplimiento de obligaciones al 31 de diciembre de 2023 y 2022.

34

CAUCIONES OBTENIDAS DE TERCEROS

Con fecha 8 de mayo de 2007, la Sociedad firmó contrato de arrendamiento con Salas Producciones y Promociones Publicitarias Ltda., mediante el cual, entregó en arrendamiento por 15 años el inmueble denominado “Sector Club de Cricket”, ubicado en Avenida Los Castaños N°404, Viña del Mar. En dicho acto, Salas Producciones y Promociones Publicitarias Ltda., entregó a la Sociedad, un cheque del Banco de Crédito e Inversiones, serie B06 N°4784237 por M\$300.000, el cual fue entregado en garantía.

35

MEDIO AMBIENTE

Al 31 de diciembre de 2023 y 2022 la Sociedad y sus afiliadas no han efectuado desembolsos significativos asociados a gastos medio ambientales.

Tanto la Sociedad como sus afiliadas, no contribuyen a perjudicar el medio ambiente, por lo cual no se ve afectada por verificaciones y controles que merezcan el cumplimiento de ordenanzas y leyes que regulan sobre esta materia.

36

FONDO DE PREMIOS

Según DL 2.437, de fecha 18 de diciembre de 1978, la Sociedad matriz debe destinar el 10,5% del monto bruto de apuestas mutuas, como mínimo, para premios de carreras. Además, según el artículo N° 249 del Código de Carreras, no puede destinar más de un 14,5% del porcentaje establecido en la letra (c) del artículo 1° del citado D.L. 2.437, que efectivamente se destine al pago de premios de carrera, a premios que no se determinen por los resultados de las mismas.

Valparaíso Sporting Club S.A. destina a lo menos el 10,5% de las apuestas, para este fondo de premios. En el caso que los premios fijados con antelación a la realización de las carreras resulten mayor a este porcentaje, Valparaíso Sporting Club S.A. cubre la diferencia, generando el déficit que se registra en resultados.

Con fecha 8 de abril de 2013, se aprobó el proyecto de “Simulcasting”, lo que aporta un 12,5% más al fondo de premios, por las carreras extranjeras transmitidas en el país, el que se repartirá en partes iguales entre todos los hipódromos.

Al 31 de diciembre de 2023 el monto destinado en exceso a los porcentajes mencionados por concepto de premios ascendió a M\$432.531 (Ver Nota 27) al 31 de diciembre de 2022 ascendió a M\$121.524.-.

37 **SANCIONES**

La Sociedad, sus afiliadas, sus directores y/o administradores, no han recibido sanciones de la Comisión para el Mercado Financiero (CMF), ni de otras autoridades administrativas al 31 de diciembre de 2023 y 2022.

ACTIVOS Y PASIVOS EN MONEDAS NACIONALES Y EXTRANJERAS

El detalle se presenta a continuación:

	31.12.2023 M\$	31.12.2022 M\$	31.12.2023 M\$	31.12.2022 M\$
Activos				
Efectivo y Equivalentes al Efectivo				
Dólares	3.582	11.936		
UF	0	0		
\$ No Reajustables	232.323	181.172		
Otros activos financieros, corrientes				
Dólares	2.789.152	2.838.890		
UF	0	0		
\$ No Reajustables	1.090.019	750.778		
Otros activos no financieros, corrientes				
Dólares	0	0		
UF	0	0		
\$ No Reajustables	46.564	31.044		
Deudores comerciales y otras cuentas por cobrar, corrientes				
Dólares	0	0		
UF	0	0		
\$ No Reajustables	681.391	497.124		
Inventarios				
Dólares	0	0		
UF	0	0		
\$ No Reajustables	7.258	9.770		
Otros activos financieros, no corrientes				
Dólares	0	0		
UF	0	0		
\$ No Reajustables	2.364	2.364		
Otros activos no financieros, no corrientes				
Dólares	0	0		
UF	0	0		
\$ No Reajustables	49.777	29.214		
Activos intangibles distintos de la plusvalía				
Dólares	0	0		
UF	0	0		
\$ No Reajustables	18.213	16.734		
Propiedades, Planta y Equipo				
Dólares	0	0		
UF	0	0		
\$ No Reajustables	24.957.083	25.113.275		
Propiedad de inversión				
Dólares	0	0		
UF	0	0		
\$ No Reajustables	1.570.808	1.618.824		
Activos por derecho de uso				
Dólares	0	0		
UF	0	0		
\$ No Reajustables	1.740.153	740.812		
Activos por impuestos diferidos				
Dólares	0	0		
UF	0	0		
\$ No Reajustables	108.824	162.778		
Total de activos				
Dólares	2.792.734	2.850.826		
UF	0	0		
\$ No Reajustables	30.504.776	29.153.889		

ACTIVOS Y PASIVOS EN MONEDAS NACIONALES Y EXTRANJERAS

El detalle se presenta a continuación:

	31.12.2023 M\$	31.12.2022 M\$		31.12.2023 M\$	31.12.2022 M\$
Pasivos por arrendamientos, corrientes neto			Pasivos por arrendamientos, no corrientes neto		
Dólares	0	0	Dólares	0	0
UF	331.591	352.854	UF	1.115.271	175.900
\$ No Reajustables	0	0	\$ No Reajustables	0	0
Cuentas por pagar comercial y otras cuentas por pagar			Otras Provisiones		
Dólares	0	0	Dólares	0	0
UF	0	0	UF	0	0
\$ No Reajustables	1.328.136	1.438.249	\$ No Reajustables	227.481	0
Pasivos por impuestos corriente			Cuentas por pagar comercial y otras cuentas por pagar no corrientes		
Dólares	0	0	Dólares	0	0
UF	0	0	UF	0	0
\$ No Reajustables	139.163	207.625	\$ No Reajustables	144.993	144.993
Provisiones corrientes por beneficios a empleados			Cuentas por pagar con entidades relacionadas no corrientes , neto		
Dólares	0	0	Dólares	0	0
UF	0	0	UF	0	0
\$ No Reajustables	330.773	378.239	\$ No Reajustables	34.110	34.110
Otros pasivos no financieros corrientes			Patrimonio		
Dólares	0	0	Dólares	0	0
UF	0	0	UF	0	0
\$ No Reajustables	268.851	400.123	\$ No Reajustables	29.241.462	28.709.798
Cuentas por pagar con entidades relacionadas, neto			Total de pasivos		
Dólares	0	0	Dólares	,	,
UF	0	0	UF	0	0
\$ No Reajustables	135.680	162.824	\$ No Reajustables	1.819.336	673.747
				31.478.175	31.330.968

HECHOS POSTERIORES

Entre el 01 de enero de 2024 y la fecha de emisión de los presentes estados financieros consolidados no existen otros hechos de carácter financiero o de otra índole que afecten en forma significativa los saldos o interpretaciones de los presentes estados financieros consolidados.



11
HECHOS RELEVANTES
O ESENCIALES



ESTADOS FINANCIEROS CONSOLIDADOS HECHOS RELEVANTES

Correspondiente al período terminado
31-12-2023

Con fecha 24 de abril se efectuó la junta anual ordinaria y extraordinaria de accionistas :

REUNION EXTRAORDINARIA

1.- Se acordó modificar el Art.Nº11 de los estatutos sociales, aumentando el número de directores de 8 a 9 miembros.

REUNION ORDINARIA

1. Votación directorio por el periodo 2023-2025

Quedando conformado de la siguiente forma:

- Sr. Carlo Rossi Soffia
- Sr Pablo Salgado Durango
- Sr Gonzalo Bofill Velarde
- Sr Sebastian Castro Ruiz
- Sr Eduardo Dib Maluk
- Sr Juan Carlos Harding Alvarado
- Sr Italo Traverso Natoli
- Sr Carlos Lyng Falcone y
- Sr Paulo Gorichón Bengoechea

Incorporando al señor Paulo Gorichon B

2. Designación empresa de auditoria externa:

- Se designa para el año 2023 a la empresa NATTERO SPA

3. Designación inspectores de cuentas:

Se designa a:

- Carlos Raby,
- Gisela Miranda.
- Suplente: Luis Ferrada.

4. Designación diario electrónico:

Se contrata nuevamente el Diario el Mostrador, para todas las publicaciones del año 2023

Al cierre del ejercicio comercial comprendido entre el 01 de Enero y el 31 de diciembre de 2023 no existen otros hechos relevantes que destacar.

ANALISIS RAZONADO

Para permitir un mejor análisis de las cifras correspondientes a los estados financieros del Valparaíso Sporting Club SA para el cierre al 31 de diciembre 2023 y 2022.

	31.12.2023	31.12.2022
Liquidez		
Corriente	1,76	1,34
Acida	1,75	1,34
Endeudamiento		
Corto Plazo	0,09	0,08
Largo Plazo	0,04	0,03
Razón de endeudamiento	0,14	0,11
Cobertura de GF	-15,15	4,09
Actividad (Inventarios)		
Rotación	0,05	0,03
Rentabilidad		
Patrimonial	0,05	0,00
Activos	0,04	0,00
Utilidad (Pérdida) por acción	118,62	-76,05
Valor libro Acción	4.568	4.306
EBITDA	1.359.937	2.110.410

	01.01.2023 31.12.2023 M\$	01.01.2022 31.12.2022 M\$
RESULTADOS		
Ingresos de actividades ordinarias	9.425.892	9.893.273
Costo de ventas	(7.186.204)	(6.860.595)
Ganancia Bruta	2.239.688	3.032.678
Gastos de administración	(1.605.597)	(1.577.409)
Otras ganancias (pérdidas)	(9.577)	(13.346)
Ingresos financieros	371.765	285.231
Costos financieros	(60.918)	(322.764)
Diferencias de cambio	(19.094)	(26.255)
Resultado por unidades de reajuste	6.786	38.581
Resultado antes de impuestos	923.053	1.416.716
Resultado por impuesto	(163.908)	93.489
Resultado procedente de operaciones continuadas	759.145	1.510.205
Resultado	759.145	1.510.205
Resultado atribuible a:		
Resultado atribuible a los propietarios de la controladora	758.269	1.509.011
Resultado atribuible a participaciones no controladoras	876	1.194
Resultado del año neto	759.145	1.510.205
Resultado por acción básica		
Resultado por acción básica en operaciones continuadas (\$/acción)	118,00	235,00
Estado de resultado integral		
Resultado del año neto	759.145	1.510.205
Otros resultados integrales	-	-
TOTAL RESULTADO INTEGRAL	759.145	1.510.205
Resultado integral atribuible a los propietarios de la controladora	758.269	1.509.011
Resultado integral atribuible a participaciones no controladoras	876	1.194
TOTAL RESULTADO INTEGRAL	759.145	1.510.205

Los ingresos por actividades ordinarias presentan una disminución de un 4,72% en comparación al período anterior.

Costo de ventas presentó un aumento de un 4,75%, principalmente producto del déficit fondo premios generado en este período.

Los gastos de administración presentan un aumento de un 1,79% distribuidos en varios rubros.

Los costos financieros disminuyeron en un 81,13% respecto al período anterior y corresponden principalmente en las variaciones en colocación de inversiones, tanto en inversiones nacionales, como extranjeras y los costos de amortización de la aplicación de NIIF 16.

Los ingresos financieros correspondientes a la colocación de inversiones tanto en renta fija como variable y presentan un aumento de un 30,34% derivados principalmente de la colocación en inversiones en productos extranjeros y nacionales.

ACTIVOS

Corriente

No se presentan mayores variaciones para el presente período.

Los deudores comerciales corrientes aumentaron en un 37,07% en comparación al cierre del año anterior, generados principalmente por saldos por cobrar entre hipódromos relacionados y documentos por cobrar.

No Corriente

Su principal variación es la aplicación de NIIF 16.

PASIVOS

Corriente

Sus principales variaciones corresponden a deudas varias con una disminución de un 7,66%, en las cuentas por pagar comerciales corrientes,

No corriente

Su principal variación corresponde a la obligación por leasing financiero contratado con el Banco de Crédito e Inversiones y la porción LP de la aplicación NIIF 16 y a variaciones por impuestos diferidos.

Inversiones

Las inversiones realizadas durante el período 2023 y 2022 corresponden principalmente a mejoras a las instalaciones de la matriz,

óvalos e instalaciones para el funcionamiento de eventos y otros recintos para disponer de mejores instalaciones para el público en general.

Análisis de Flujos

Las principales variaciones en el período 2023, se presentan en los flujos de inversión derivado de la colocación de inversiones de plazo y renta fija.

Análisis de variaciones de mercado, competencia y participación relativa

La sociedad en comparación con el ejercicio anterior presenta una baja en sus ventas de un 12,65% a nivel nacional.

El ingreso por venta de apuestas de Sporting está compuesto en un 67,79% por Sporting, 16,92% por Hipódromo Chile, 10,95% por Club Hípico de Santiago, 3,37% por Club Hípico de Concepción y 0,97% restante a hipódromos extranjeros.

Análisis de riesgo

La sociedad no se encuentra afectada por riesgos de tipo de cambio, precios de commodities u otros riesgos relevantes, excepto de tasas de intereses o financiamiento pactados en Unidades de Fomento, derivados de financiamiento vía leasing.



12
TELECOMUNICACIONES
HÍPICAS Y DEPORTIVAS
VIÑA DEL MAR S.A.

VALPARAÍSO SPORTING CLUB S.A.

Informe requerido por la Norma de Carácter General N°30 de la
Comisión para el Mercado Financiero (CMF)

Telecomunicaciones Hípicas y Deportivas Viña del Mar S.A.

TELECOMUNICACIONES HÍPICAS Y DEPORTIVAS VIÑA DEL MAR S.A.

CONTENIDO

Estados de Resultados Integrales.
Estados de Cambio en Patrimonio
Estados de Flujos de Efectivo
Notas a los Estados Financieros

M\$: Cifras expresadas en miles de pesos chilenos

INFORME DEL AUDITOR INDEPENDIENTE

A los señores Accionistas y Directores de Valparaíso Sporting Club S.A.

Como auditores externos de Valparaiso Sporting Club S.A. y afiliadas, hemos auditado sus estados financieros consolidados al 31 de diciembre de 2023 y 2022, sobre los que informamos con fecha 28 de marzo de 2024. Los estados financieros en forma resumida, preparados de acuerdo con lo establecido en la Norma de Carácter General (NCG) N°30, Sección 11.2.1, párrafo A.4.2, de la Comisión para el Mercado Financiero (CMF), de la afiliada Telecomunicaciones Hípicas y Deportivas Viña del Mar S.A. y sus notas de "criterios contables aplicados" y "transacciones con partes relacionadas", adjuntos, son consistentes, en todos sus aspectos significativos, con la información contenida en los estados financieros consolidados que hemos auditado.

La preparación de tales estados financieros en forma resumida, que incluyen los criterios contables aplicados y las transacciones con partes relacionadas, es responsabilidad de la Administración de Valparaiso Sporting Club S.A.

Informamos que los mencionados estados financieros en forma resumida y sus notas de "criterios contables aplicados" y "transacciones con partes relacionadas" de Telecomunicaciones Hípicas y Deportivas Viña del Mar S.A. adjuntos, corresponden con aquellos que fueron utilizados en el proceso de consolidación llevado a cabo por Valparaiso Sporting Club S.A. al 31 de diciembre de 2023 y 2022.

Este informe ha sido preparado teniendo presente lo requerido en la NCG N°30, Sección 11.2.1, párrafo A.4.2, de la CMF y se relaciona exclusivamente con Valparaiso Sporting Club S.A. y, es emitido solamente para información y uso de su Administración Superior y de la Comisión para el Mercado Financiero, por lo que no ha sido preparado para ser usado, ni debe ser usado, por ningún usuario distinto a los señalados.

**Nattero**
AUDITORES CONSULTORES

Valparaíso, 28 de marzo de 2024


RENZO NATTERO A.
NATTERO Y CIA. LTDA.



TELECOMUNICACIONES HIPICAS Y DEPORTIVAS VIÑA DEL MAR S.A.
 ESTADOS DE SITUACION FINANCIERA
 AL 31 DE DICIEMBRE DE 2023 y 2022.
 (En miles de pesos - M\$)

	Nota N°	31.12.2023 M\$	31.12.2022 M\$
ACTIVOS			
Activos corrientes:			
Efectivo y equivalentes al efectivo		267	3
Deudores comerciales y otras cuentas por cobrar		21.692	25.465
Activos por impuestos		793	1.313
Cuentas por cobrar a entidades relacionadas		642.758	642.758
Total activos corrientes		665.510	669.539
Activos no corrientes:			
Propiedades, planta y equipo		63.559	56.887
Activos por impuestos diferidos		12.540	18.936
Total activos no corrientes		76.099	75.823
TOTAL ACTIVOS		741.609	745.362

Las notas adjuntas forman parte integral de estos estados financieros resumidos



TELECOMUNICACIONES HIPICAS Y DEPORTIVAS VIÑA DEL MAR S.A.
 ESTADOS DE SITUACION FINANCIERA
 AL 31 DE DICIEMBRE DE 2023 y 2022.
 (En miles de pesos - M\$)

	Nota N°	31.12.2023 M\$	31.12.2022 M\$
PASIVOS Y PATRIMONIO			
Pasivos corrientes:			
Cuentas por pagar comerciales y otras cuentas por pagar		13.153	13.118
Cuentas por pagar a entidades relacionadas	4	598.408	626.998
Total pasivos corrientes		611.561	640.116
Patrimonio:			
Capital pagado		4.256	4.256
Ganancias acumuladas		125.792	100.990
Total patrimonio, neto		130.048	105.246
TOTAL PASIVOS Y PATRIMONIO		741.609	745.362

Las notas adjuntas forman parte integral de estos estados financieros resumidos



TELECOMUNICACIONES HIPICAS Y DEPORTIVAS VIÑA DEL MAR S.A.

ESTADOS DE RESULTADOS INTEGRALES POR FUNCIÓN
POR LOS AÑOS TERMINADOS AL 31 DE DICIEMBRE DE 2023
Y 2022
(En miles de pesos - M\$)

	01.01.2023 31.12.2023 M\$	01.01.2022 31.12.2022 M\$
Ingresos de actividades ordinarias	95.170	70.459
Costo de ventas	(64.375)	(46.078)
Resultado Bruto	30.795	24.381
Otras ganancias (pérdidas)	300	-
Diferencias de cambio	103	86
Resultado antes de impuestos	31.198	24.467
Resultado por impuestos a las ganancias	(6.396)	8.869
Resultado procedente de operaciones continuadas	24.802	33.336
Resultado del año, neto	24.802	33.336
Resultado atribuible a:		
Resultado atribuible a los propietarios de la controladora	24.802	33.336
Resultado atribuible a participaciones no controladoras	-	-
Resultado del año neto	24.802	33.336
Resultado por acción básica		
Resultado por acción básica en operaciones continuadas (\$/acción)	24.802	33.336
Estados de resultados integrales:		
Ganancia (Pérdida) del año, neta	24.802	33.336
TOTAL RESULTADO INTEGRAL	24.802	33.336
Resultado integral atribuible a los propietarios de la controladora	24.802	33.336
Resultado integral atribuible a participaciones no controladoras	-	-
TOTAL RESULTADO INTEGRAL	24.802	33.336

Las notas adjuntas forman parte integral de estos estados financieros resumidos.



TELECOMUNICACIONES HIPICAS Y DEPORTIVAS VIÑA DEL MAR S.A.
ESTADOS DE CAMBIOS EN EL PATRIMONIO NETO
POR LOS AÑOS TERMINADOS AL 31 DE DICIEMBRE DE 2023 Y 2022
(En miles de pesos - M\$)

	Capital pagado M\$	Ganancia acumulada M\$	Patrimonio atribuible a los propietarios de la controladora M\$	Total patrimonio neto M\$
Saldo inicial al 01.01.2023	4.256	100.990	105.246	105.246
Cambios en patrimonio				
Resultado del año, neto	-	24.802	24.802	24.802
Total de cambios en patrimonio	-	24.802	24.802	24.802
Saldo final período al 31.12.2023	4.256	125.792	130.048	130.048
	Capital pagado M\$	Ganancia acumulada M\$	Patrimonio atribuible a los propietarios de la controladora M\$	Total patrimonio neto M\$
Saldo inicial al 01.01.2022	4.256	67.654	71.910	71.910
Cambios en el patrimonio				
Rresultado del año, neto	-	33.336	33.336	33.336
Total de cambios en patrimonio	-	33.336	33.336	33.336
Saldo final período anterior al 31.12.2022	4.256	100.990	105.246	105.246

Las notas adjuntas forman parte integral de estos estados financieros resumidos.



TELECOMUNICACIONES HÍPICAS Y DEPORTIVAS VIÑA DEL MAR S.A.
 ESTADOS DE FLUJOS DE EFECTIVO
 AL 31 DE DICIEMBRE DE 2023 y 2022.
 (En miles de pesos - M\$)

Estado de flujos de efectivo directo:	01.01.2023	01.01.2022
	31.12.2023	31.12.2022
	M\$	M\$
Flujo de efectivo procedentes de (utilizados en) actividades de operación		
Clases de cobros por actividades de operación		
Cobros procedentes de las ventas de bienes y prestación de servicios	109.490	62.956
Clases de pagos por actividades de operación		
Pagos a proveedores por el suministro de bienes y servicios	(76.639)	(32.702)
Pagos a y por cuenta de los empleados	(1.157)	(854)
Otros pagos o reembolsos derivados de impuestos a las ventas o valor agregado	(2.840)	(9.057)
Flujos de efectivo neto procedentes de actividades de operación	<u>28.854</u>	<u>20.343</u>
Flujo de efectivo procedentes de (utilizados en) actividades de financiación		
Préstamos de entidades relacionadas	81.057	49.613
Pagos de préstamos a entidades relacionadas	<u>(109.647)</u>	<u>(70.500)</u>
Flujos de efectivo neto utilizados en actividades de inversión	<u>(28.590)</u>	<u>(20.887)</u>
(Disminución) incremento neto en el efectivo y equivalentes al efectivo, antes del efecto de los cambios en la tasa de cambio		
	<u>264</u>	<u>(544)</u>
Efectos de la variación en la tasa de cambio sobre el efectivo y equivalentes de efectivo		
	<u>-</u>	<u>-</u>
(Disminución) incremento neto de efectivo y equivalentes de efectivo		
Efectivo y equivalentes al efectivo al principio del año	<u>3</u>	<u>547</u>
Efectivo y equivalentes al efectivo al final del año	<u>267</u>	<u>3</u>

**TELECOMUNICACIONES HÍPICAS Y DEPORTIVAS
 VIÑA DEL MAR S.A.**

NOTAS A LOS ESTADOS FINANCIEROS RESUMIDOS

Correspondientes al 31 de diciembre de 2023 y 2022

Las notas adjuntas forman parte integral de estos estados financieros resumidos.

1. Información general y descripción del negocio

1.1. Identificación y objeto social

Telecomunicaciones Hípicas y Deportivas Viña del Mar S.A. (en adelante HIPOTEL S.A. o la Sociedad), es una sociedad anónima cerrada, con domicilio en la ciudad de Viña del Mar.

HIPOTEL SA., se constituyó, mediante escritura pública del 12 de julio de 1989, cuya publicación en el Diario Oficial fue el 18 de julio de 1989.

La sociedad Valparaíso Sporting Club S.A. tiene un 99,00% de la propiedad de HIPOTEL S.A., siendo su controlador directo.

1.2. Descripción del negocio

La sociedad tiene como objeto social la transmisión, emisión o recepción de signos, señales, imágenes, sonidos e informaciones de espectáculos hípico, deportivos y de cualquier otra naturaleza por líneas físicas, radio, electricidad, medios ópticos u otros sistemas electromagnéticos o de otra naturaleza, la instalación, operación y explotación de concesiones de televisión de libre recepción o de servicios limitado de telecomunicaciones o terminales de computación ubicados en el territorio nacional, incluidas las aguas y espacios aéreos sometidos a la jurisdicción nacional.

2. Bases de presentación de los estados financieros resumidos

2.1. Declaración de cumplimiento

Los presentes estados financieros resumidos, se presentan en miles de pesos y se han preparado a partir de los registros de contabilidad mantenidos por Telecomunicaciones Hípicas y Deportivas Viña del Mar S.A. y preparados, al 31 de diciembre de 2023 y 2022, de acuerdo con lo establecido en la Norma de Carácter General (NCG) N°30, Sección II.2.1., párrafo A.4.2., emitida por la Comisión para el Mercado Financiero (CMF), con fecha 3 de mayo de 2014. Dichos estados financieros, corresponden a aquellos que fueron utilizados en el proceso de consolidación llevados a cabo por Valparaíso Sporting Club S.A. al 31 de diciembre de 2023 y 2022. Estos estados financieros resumidos fueron aprobados por su Administración con fecha 28 de marzo de 2024.

2.2 Períodos Contables

Estos estados financieros resumidos cubren los períodos comprendidos entre el 01 de enero y el 31 de diciembre de 2023 y 2022.

2.3. Nuevos pronunciamientos contables

a) Las siguientes Normas, Interpretaciones y enmiendas obligatorias que tuvieron aplicación efectiva a contar del 1 de enero de 2023:

Enmiendas y mejoras

	Normas y Enmiendas	Fecha de aplicación obligatoria
IFRS 17	Contratos de Seguro	1 de enero de 2023
IAS 8	Definición de la estimación contable	1 de enero de 2023
IAS 1	Revelación de políticas contables	1 de enero de 2023
IAS 12	Impuestos diferidos relacionado con activos y pasivos que surgen de una sola transacción	1 de enero de 2023
IAS 12	Reforma fiscal internacional – Reglas del Modelo del Segundo Pilar	1 de enero de 2023

La adopción de las Normas, Enmiendas e Interpretaciones antes descritas no tiene un impacto significativo en los estados financieros de la Sociedad.

b) Las nuevas normas, interpretaciones y enmiendas emitidas, no vigentes para el ejercicio financiero iniciado el 1 de enero de 2023, para las cuales no se ha efectuado adopción anticipada son las siguientes:

Normas e interpretaciones:

	Enmiendas	Fecha de aplicación obligatoria
IAS 1	Clasificación de pasivos como corrientes o no corrientes	1 de enero de 2024
IFRS 16	Pasivos por arrendamientos relacionados a ventas con arrendamiento posterior	1 de enero de 2024
IAS 7 e IFRS 7	Revelaciones sobre acuerdos de financiación de proveedores	1 de enero de 2024
IAS 21	Falta de intercambiabilidad	1 de enero de 2025
IFRS 10 e IAS 28	Estados Financieros Consolidados – venta o aportación de activos entre un inversor y su asociada o negocio conjunto	Por determinar

La administración de la Sociedad se encuentra evaluando los efectos iniciales de la aplicación de estas nuevas normativas y modificaciones. Se estima que la futura adopción no tendrá impacto significativo en los Estados Financieros.

2.4 Uso de estimaciones y juicios

La preparación de los estados financieros bajo NIIF, requiere que la Administración realice estimaciones, juicios y supuestos que afectan la aplicación de las políticas contables y los montos de activos, pasivos, ingresos y gastos informados y las revelaciones relacionadas con contingencias de activos y pasivos a la fecha de cierre de los estados financieros consolidados. Los resultados reales pueden diferir de estas estimaciones.

Estas estimaciones están basadas en el mejor conocimiento y gestión de temas de actualidad y acciones que la Sociedad puede emprender en el futuro.

Las estimaciones y supuestos relevantes son revisados regularmente. Las revisiones de las estimaciones contables son reconocidas en el período en que la estimación es cambiada y en cualquier período futuro afectado. Al 31 de diciembre de 2023 y 2022 no han existido cambios en los criterios aplicados relacionados con criterios y supuestos contables aplicados por la sociedad.

La información sobre juicios críticos en la aplicación de políticas contables que tienen el efecto más importante sobre el monto reconocido en los estados financieros consolidados, se describe a continuación:

- ✓ Los resultados fiscales, que se declararán ante las respectivas autoridades tributarias en el futuro, y que han servido de base para el registro de los distintos saldos relacionados con los impuestos sobre las ganancias en los presentes estados financieros.
- ✓ Deterioro de los activos.
- ✓ Estimación de deudores incobrables.
- ✓ Litigios y contingencias.
- ✓ La Sociedad no tiene fuentes clave de estimación de incertidumbre relacionada con ingresos de contratos con clientes.

3. Criterios contables aplicados

3.1. Bases de presentación

3.1.1. Moneda funcional y de presentación

La Sociedad han determinado que su moneda funcional es el peso chileno, considerando para ello el entorno económico principal en el cual desarrolla sus actividades. La moneda de presentación de los estados financieros es el peso chileno.

3.1.2. Conversión de saldos en moneda extranjera

Las operaciones que realiza la Sociedad en una moneda o índice distinto de su moneda funcional, se registran a los tipos de cambio o equivalencia vigentes en el momento de la transacción.

Las diferencias que se presentan entre el tipo de cambio en una transacción en moneda extranjera se registran como diferencias de cambio en el estado de resultados integral. Asimismo, las diferencias que se presentan en la equivalencia de un índice monetario nacional (UF, UTM, IPC, entre otros) se registran como resultados por unidades de reajuste en el estado de resultados integral consolidado.

Los tipos de cambio de las monedas extranjeras e índices reajustables utilizados por la Sociedad en la preparación de los estados financieros consolidados al 31 de diciembre de 2023 y 2022, son los siguientes:

Moneda	31.12.2023	31.12.2022
	\$	\$
Unidad de Fomento	36.789,36	35.110,98
Dólares estadounidenses	877,12	855,86

3.1.3. Compensación de saldos y transacciones

Como norma general, en los estados financieros resumidos no se compensan ni los activos ni los pasivos, ni los ingresos ni los gastos, salvo aquellos casos en que la compensación sea requerida o esté permitida por alguna norma y esta presentación sea el reflejo del fondo de la transacción.

3.2. Instrumentos financieros

Los activos financieros y pasivos financieros son reconocidos cuando la Sociedad se convierten en una parte de las cláusulas contractuales del instrumento.

Los activos financieros y pasivos financieros son medidos inicialmente a valor razonable. Los costos de transacción que son directamente atribuibles a la adquisición o emisión de activos financieros y pasivos financieros (distintos de los activos financieros y pasivos financieros a valor razonable con cambios en resultados), son agregados o deducidos del valor razonable de los activos financieros y pasivos financieros, según sea apropiado, en el reconocimiento inicial. Los costos de transacción directamente atribuibles a la adquisición de activos financieros o pasivos financieros a valor razonable con cambios en resultados, son reconocidos inmediatamente en resultados.

3.2.1. Activos financieros, clasificación y valorización de activos financieros

Instrumentos financieros medidos a costo amortizado

Los préstamos y cuentas por cobrar, que corresponden a activos financieros, no derivados, con pagos fijos o determinables que no cotizan en un mercado activo se clasifican como valorizados a costo amortizado utilizando el método del interés efectivo, en cumplimiento de las siguientes características:

- El activo financiero se conserva dentro de un modelo de negocio cuyo objetivo es mantener los activos financieros para obtener los flujos de efectivo contractuales; y
- Las condiciones contractuales del activo financiero dan lugar, en fechas especificadas, a flujos de efectivo que son únicamente pagos del principal e intereses sobre el importe del principal pendiente.

Estos instrumentos se incluyen en activos corrientes, salvo si su vencimiento es superior a 12 meses, en cuyo caso se incluyen como no corrientes. En esta categoría se encuentran las cuentas por cobrar a entidades relacionadas.

Los préstamos y cuentas por cobrar se mantienen para obtener los flujos de efectivo contractuales que representan únicamente pago de principal e intereses, por lo tanto, cumplen los criterios para ser medidos a costo amortizado bajo NIIF 9.

La tasa de interés efectiva es la tasa que descuenta exactamente los cobros de efectivo futuros estimados (incluyendo todas las comisiones y puntos básicos de interés, pagados o recibidos por las partes del contrato, que integren la tasa de interés efectiva, los costos de transacción y cualquier otra prima o descuento), excluyendo las pérdidas crediticias esperadas durante la vida esperada del activo financiero, o cuando sea apropiado, en un período menor, con respecto al valor en libros bruto de un activo financiero en el momento de su reconocimiento inicial. Para activos financieros con deterioro de valor crediticio

comprados u originados, se calcula una tasa de interés efectiva ajustada por calidad crediticia, descontando los flujos de efectivo estimados, incluyendo pérdidas crediticias esperadas al costo amortizado del activo financiero en su reconocimiento inicial.

El costo amortizado de un activo financiero es el importe al que fue medido en su reconocimiento inicial un activo financiero, menos reembolsos del principal, más la amortización acumulada, utilizando el método del interés efectivo, de cualquier diferencia entre el importe inicial y el importe al vencimiento, ajustado por cualquier corrección de valor por pérdidas. Por otro lado, el valor en libros bruto de un activo financiero es el costo amortizado del activo financiero antes de ajustarlo por cualquier corrección de valor por pérdidas.

El ingreso por intereses se reconoce usando el método del interés efectivo para activos financieros medidos a costo amortizado y a valor razonable con cambios en otro resultado integral. Para los instrumentos financieros distintos de aquellos activos financieros con deterioro de valor crediticio comprados u originados, el ingreso por interés se calcula aplicando la tasa de interés efectiva al valor en libros bruto de un activo financiero, excepto para activos financieros que se han convertido posteriormente en activos con deterioro de valor crediticio. Para activos financieros que se convierten posteriormente en activos con deterioro de valor crediticio, el ingreso por intereses es reconocido aplicando la tasa de interés efectiva al costo amortizado del activo financiero. Si en períodos de reporte posteriores, el riesgo de crédito del instrumento financiero con deterioro de valor crediticio mejora de manera tal que el activo financiero ya no tiene deterioro de valor crediticio, el ingreso por intereses se reconoce aplicando la tasa de interés efectiva al valor en libros bruto del activo financiero.

Para los activos financieros con deterioro de valor crediticio comprados u originados, la Sociedad reconocen el ingreso por intereses aplicando la tasa de interés efectiva ajustada por calidad crediticia al costo amortizado del activo financiero desde el reconocimiento inicial. El cálculo no revierte a la base bruta, incluso si el riesgo de crédito del activo financiero mejora posteriormente, de modo que el activo financiero ya no tenga deterioro de valor crediticio.

Los ingresos por intereses se reconocen en el estado de resultados integrales por función y se incluyen en la línea "Ingresos financieros".

Instrumentos financieros medidos a valor razonable con cambios en otro resultado integral (VRCCORI)

Los activos financieros que cumplen las siguientes condiciones son medidos a valor razonable con cambios en otro resultado integral (VRCCORI):

- El activo financiero se mantiene dentro de un modelo de negocio cuyo objetivo se logra obteniendo flujos de efectivo contractuales y vendiendo activos financieros; y
- Las condiciones contractuales del activo financiero dan lugar, en fechas especificadas, a flujos de efectivo que son únicamente pagos del principal e intereses sobre el importe del principal pendiente.

Al 31 de diciembre de 2023 y 2022, la Sociedad no presentan este tipo de activos.

Instrumentos financieros medidos a valor razonable con cambios en resultados (VRCCR)

Al 31 de diciembre de 2023 y 2022 la sociedad presenta clasificado como activos financieros a valor razonable con cambio en resultado (VRCCR) inversiones en fondos mutuos, fondos de inversión y bonos que la sociedad mantiene con la intención de negociar y obtener su rentabilidad por intermedio del cambio del valor razonable y venta.

- Las inversiones en instrumentos de patrimonio son clasificadas para ser medidas a VRCCR, a menos que la Sociedad designen un instrumento de patrimonio que no sea mantenido para negociar o una

contraprestación contingente originada en una combinación de negocios para ser medido a VRCCORI, en su reconocimiento inicial. Al 31 de diciembre de 2023 y 2022, la sociedad no presentan este tipo de activos.

- Los activos financieros que, en el momento del reconocimiento inicial, han sido designados de forma irrevocable como medido al VRCCR, si tal designación elimina o reduce significativamente una incongruencia de medición o reconocimiento que surgiría en otro caso de la medición de los activos o pasivos o del reconocimiento de las ganancias y pérdidas de los mismos sobre bases diferentes. Al 31 de diciembre de 2023 y 2022, la sociedad no presentan este tipo de activos.

Los activos financieros designados como VRCCR son medidos a valor razonable al cierre de cada período conforme al reporte del corredor custodio de dichos instrumentos. La ganancia o pérdida neta reconocida en resultados incluye cualquier dividendo o intereses ganados sobre el activo financiero y es incluido en el rubro "Ingresos financieros" en el estado de resultados integral.

3.2.2. Pasivos financieros e instrumentos de patrimonio

Se clasifican bajo este rubro los préstamos y cuentas por pagar, que corresponden a pasivos financieros, no derivados, con pagos fijos o determinables que no cotizan en un mercado activo.

Estos instrumentos se incluyen en pasivos corrientes, salvo si su vencimiento es superior a 12 meses, en cuyo caso se incluyen como no corrientes. En esta categoría se encuentran las cuentas por pagar comerciales y otras cuentas por pagar.

Clasificación como deuda o patrimonio

Los instrumentos de deuda y patrimonio emitidos por la Sociedad se clasifican como pasivos financieros o como patrimonio, de conformidad con la sustancia del acuerdo contractual y las definiciones de pasivo financiero e instrumento de patrimonio.

Instrumentos de patrimonio

Un instrumento de patrimonio es cualquier contrato que evidencie un interés residual en los activos de una entidad, después de deducir todos sus pasivos. Los instrumentos de patrimonio emitidos a la Sociedad se reconocen por los importes recibidos, neto de los costos directos de emisión.

La recompra de instrumentos de capital propio de la Sociedad, se reconocen y se deducen directamente en patrimonio. No se reconoce ninguna ganancia o pérdida en resultados en la compra, venta, emisión o cancelación de los instrumentos de patrimonio propio de la Sociedad.

Al 31 de diciembre de 2023 y 2022, la Sociedad no presentan este tipo de instrumentos de deuda y patrimonio.

Pasivos financieros medidos posteriormente a costo amortizado

Los pasivos financieros que no sean (1) una contraprestación contingente de un adquirente en una combinación de negocios; (2) mantenidos para negociar; o (3) designados a VRCCR, son posteriormente medidos a costo amortizado usando el método del interés efectivo.

Un contrato de garantía financiera es un contrato que requiere que el emisor efectúe pagos específicos para reembolsar al tenedor la pérdida en la que incurre, cuando un deudor específico incumpla su obligación de pago a su vencimiento, de acuerdo con las condiciones originales o modificadas, de un instrumento de deuda.

Los contratos de garantía financiera emitidos por la Sociedad son inicialmente medidos a valor razonable y, si no es designado a VRCCR y no se origina de la transferencia de un activo financiero, son posteriormente medidos al importe mayor entre:

- El importe de determinado de la corrección de valor por pérdidas de acuerdo con NIIF 9; y
- El importe reconocido inicialmente menos, cuando se apropiado, el importe acumulado de ingresos reconocidos de acuerdo con las políticas de reconocimiento de ingresos.

Ganancias y pérdidas por diferencias de cambio

Para pasivos financieros que están denominados en una moneda extranjera y son medidos a costo amortizado al cierre de cada período de reporte, las ganancias y pérdidas por diferencias de cambio se determinan sobre la base del costo amortizado de los instrumentos. Estas ganancias o pérdidas por diferencias de cambio se reconocen en resultados en la línea "Diferencias de cambio" en el estado de resultados consolidado, para pasivos financieros que no formen parte de una designada relación de cobertura.

3.3. Propiedades, planta y equipo

La Sociedad ha determinado que las Propiedades, planta y equipo se valorizan a su costo de adquisición, neto de su correspondiente depreciación acumulada y de las pérdidas por deterioro que hayan experimentado, en caso de existir. Adicionalmente al costo pagado por la adquisición de cada elemento, el costo también incluye, en su caso, los siguientes conceptos:

- Todos los costos que contribuyen a una mejora de su productividad o ampliación de la vida útil de Propiedades, planta y equipo son capitalizados, mientras que los gastos periódicos asociados a su mantención, se registran directamente en resultados como costo del período en que se incurren.
- Anualmente es reconocido un cargo a resultados por la depreciación de los bienes de Propiedades, planta y equipo, el que es determinado de forma lineal distribuyendo el costo de sus elementos que lo componen entre los años de vida útil estimada. La vida útil estimada se revisa periódicamente y si procede se ajusta en forma prospectiva.
- Los desembolsos por mantenciones mayores programadas se activan cuando son efectuados, reconociéndose su efecto en resultados por la aplicación de depreciación de acuerdo a la vida útil asignada.
- Las pérdidas de valor por deterioro serán reconocidas en resultado en el caso de aquellos bienes que muestren dicha evidencia, previa aplicación de pruebas de deterioro.

La Sociedad financia con recursos propios la adquisición de propiedades, planta y equipo, motivo por el cual, no devenga costos de financiamiento que sean atribuibles a dichas adquisiciones.

Las ganancias o pérdidas que surgen en ventas o retiros de bienes de Propiedades, planta y equipo, se reconocen como resultados del año, y se calculan como la diferencia entre el valor de venta y el valor neto contable del activo.

Los años de vida útil estimados, se resumen de la siguiente manera:

	Vida útil en año Mínimo / Máximo
Plantas y equipos	3 a 20
Otras propiedades plantas y equipos	3 a 15

La estimación de la vida útil no presenta variación con respecto al año anterior.

3.4. Deterioro de valor de activos no corrientes

La Sociedad evalúa anualmente la existencia de indicadores de deterioro sobre activos no corrientes. Si existen indicadores, la Sociedad estima el monto recuperable del activo deteriorado. De no ser posible estimar el monto recuperable del activo deteriorado a nivel individual, la Sociedad estima el monto recuperable de la unidad generadora de efectivo a la cual pertenece el activo.

El monto recuperable es definido como el mayor entre el valor de realización, menos los costos de venta, y el valor de uso. El valor de uso es determinado mediante la estimación de los flujos futuros asociados al activo o unidad generadora de efectivo, descontados a su valor presente, utilizando tasas de interés, antes de impuesto, que reflejan el valor del dinero en el tiempo y los riesgos específicos del activo.

En el caso que el monto del valor libro del activo exceda a su monto recuperable, la Sociedad registra una pérdida por deterioro en los resultados del año.

Anualmente la Sociedad evalúa si los indicadores de deterioro sobre activos no corrientes que derivaron en pérdidas registradas en períodos pasados han desaparecido o han disminuido. Si existe esta situación, el monto recuperable del activo específico es recalculado y su valor libro incrementado si es necesario. El incremento es reconocido en los resultados como un reverso de pérdidas por deterioro si éste proviene de cambios en los supuestos que fueron utilizados para calcular el monto recuperable.

El monto de incremento del activo producto del reverso de la pérdida por deterioro es limitado hasta el monto que hubiera sido reconocido de no haber existido el deterioro.

Al 31 de diciembre de 2023 y 2022 los activos de la sociedad no presentan indicios de deterioro.

3.5. Impuesto a la renta e impuestos diferidos

3.5.1. Impuesto a la Renta

El resultado por impuesto a las ganancias del año, se determina como el impuesto corriente de la Sociedad, y resulta de la aplicación del tipo de gravamen sobre la base imponible del año, una vez aplicados los agregados y deducciones que tributariamente son admisibles, más la variación de los activos y pasivos por impuestos diferidos y créditos tributarios, tanto por pérdidas tributarias como por deducciones.

La base imponible difiere del resultado antes de impuesto, porque excluye o adiciona partidas de ingresos o gastos, que son gravables o deducibles en otros ejercicios, dando lugar asimismo a los activos y pasivos por impuestos diferidos.

El impuesto corriente representa el importe de impuesto sobre las ganancias a pagar. El pasivo por impuesto a la renta es reconocido en los estados financieros consolidados sobre la base del cálculo de la renta líquida imponible del período y utilizando la tasa de impuesto a la renta vigente, que para el actual período es del 27%.

3.5.2 Impuestos diferidos

Los activos y pasivos por impuestos diferidos son reconocidos usando el método del estado de situación financiera, determinando las diferencias temporarias entre el valor contable de los activos y pasivos y su base tributaria y se registran de acuerdo a lo establecido en NIC 12 "Impuesto a las ganancias".

Los activos y pasivos por impuestos diferidos se miden empleando las tasas fiscales que se espera sean de aplicación en el ejercicio en el que el activo se realice o el pasivo se cancele, basándose en las tasas (y leyes fiscales) que al final del ejercicio sobre el que se informa hayan sido aprobadas o prácticamente terminado el proceso de aprobación. La medición de los pasivos por impuestos diferidos y los activos por impuestos diferidos reflejará las consecuencias fiscales que se derivarían de la forma en que la Sociedad esperan, al final del ejercicio sobre el que se informa, recuperar o liquidar el importe en libros de sus activos y pasivos.

La Sociedad compensa activos por impuestos diferidos con pasivos por impuestos diferidos si, y sólo si, tiene reconocido legalmente el derecho de compensar frente a la autoridad fiscal, los importes reconocidos en esas partidas y los activos por impuestos diferidos y los pasivos por impuestos diferidos se derivan del impuesto a las ganancias correspondientes a la misma autoridad fiscal y la sociedad tiene la intención de liquidar sus activos y pasivos como netos.

3.6 Provisiones

Las provisiones son reconocidas por la Sociedad cuando ocurren las tres condiciones siguientes:

- Se tiene una obligación presente, ya sea legal o implícita, como resultado de hechos pasados
- Es probable que sea necesario desembolsar recursos para cancelar una obligación
- El monto de dichos recursos sea posible medirlo de manera fiable

Cuando el tiempo estimado de pago es de largo plazo y es posible estimar su monto con fiabilidad, las provisiones se registran al valor actual de los desembolsos que se estiman sean necesarios para liquidar la obligación, descontando los flujos de pago de una tasa de interés de mercado que refleje los riesgos específicos de la obligación.

Las provisiones deben ser objeto de revisión al final de cada período sobre el que se informa y ajustadas consiguientemente para reflejar en cada momento la mejor estimación disponible.

3.7. Ingresos de actividades ordinarias y costos de ventas

Los ingresos de actividades ordinarias y costos de ventas provenientes de las operaciones de la Sociedad, se registran sobre base devengada.

Los ingresos de actividades ordinarias se reconocen cuando se produce la entrada bruta de beneficios económicos originados en el curso de las actividades ordinarias de la Sociedad durante el año, siempre que dichas entradas de beneficios provoquen un incremento en el patrimonio neto que no esté relacionado con las aportaciones de los propietarios de ese patrimonio y estos beneficios puedan ser valorados con fiabilidad.

El ingreso es medido basado en la contraprestación especificada en un contrato con un cliente y excluye importes cobrados a nombre de terceros. La Sociedad reconoce ingresos cuando transfiere el control de un producto o servicio a un cliente.

La Sociedad realizó el análisis de los contratos de acuerdo a lo establecido en la NIIF 15.

- (i) identificación del contrato.
- (ii) identificar obligaciones de desempeño.
- (iii) determinar el precio de la transacción.
- (iv) asignar el precio.
- (v) reconocer el ingreso.

A continuación, se presenta un detalle de los principales conceptos de ingresos de la Sociedad:

Auspicios y publicidad

En este ítem se presentan los ingresos generados en primera instancia con contratos de publicidad, tanto estática y televisiva, contratos que generalmente duran un año, y las publicidades estáticas y televisivas que se requieran solo por una vez. El momento de registro de los ingresos va a depender de si corresponde a contrato anualizado o a ingresos esporádicos registrándose de la siguiente forma:

- En los contratos anualizados el registro se realiza mes a mes.
- En los aquellos casos de ingresos esporádicos de publicidad se registran al momento de la publicación.

Otros Ingresos:

En este ítem se presentan los ingresos generados por:

- Cobros al Hipódromo de Concepción por uso de señal televisiva. Los ingresos se registran al momento de la venta

3.8. Dividendos

Los dividendos a pagar a los accionistas de la Sociedad se reconocen en base devengada como pasivo en los estados financieros resumidos, en el año en que son declarados y aprobados por los accionistas de la Sociedad o cuando se configura la obligación correspondiente en función de las disposiciones legales vigentes o las políticas de distribución establecidas por la Junta de Accionistas. Sin perjuicio de lo anterior, el artículo N° 79 de la Ley de Sociedades Anónimas de Chile establece que, salvo acuerdo diferente adoptado en junta respectiva, por la unanimidad de las acciones emitidas, las sociedades anónimas deberán distribuir anualmente como dividendo en dinero a sus accionistas, a prorrata de sus acciones o en la proporción que establezcan los estatutos si hubiere acciones preferidas, a lo menos el 30% de las utilidades líquidas de cada ejercicio, excepto cuando corresponda absorber pérdidas acumuladas provenientes de ejercicios anteriores.

Los dividendos provisorios y definitivos, se registran como menor Patrimonio en el momento de su aprobación por el organismo competente, que en el primer caso normalmente es el Directorio de la Sociedad, mientras que el segundo, la responsabilidad recae en la Junta General de Accionistas.

3.9. Estado de flujo de efectivo

Para efectos de preparación del estado de flujos de efectivo, la Sociedad ha seguido las siguientes consideraciones:

- a) El efectivo y equivalentes al efectivo incluye el efectivo en caja y bancos, depósitos a plazo, fondos mutuos de renta fija y cualquier otra inversión a corto plazo de gran liquidez, con un vencimiento original igual o menor a tres meses desde la fecha de la inversión.
- b) Actividades de operación: Corresponden a actividades que constituyen la principal fuente de ingresos ordinarios de la Sociedad, así como otras actividades que no puedan ser clasificadas como de inversión o financiación.
- c) Actividades de inversión: Corresponden a actividades de adquisición, enajenación o disposición por otros medios, de activos a largo plazo y otras inversiones no incluidas en el efectivo y sus equivalentes.
- d) Actividades de financiación: Corresponden a actividades que producen cambios en el tamaño y composición del patrimonio neto y de los pasivos de carácter financiero.



3.10. Clasificación de saldos en corrientes y no corrientes

En el estado de situación financiera resumido, los saldos se clasifican en función de sus vencimientos, es decir, como corrientes aquellos con vencimiento igual o inferior a doce meses y como no corrientes, los de vencimiento superior a dicho período.

En el caso de que existiesen obligaciones cuyo vencimiento sea inferior a doce meses, pero cuyo refinanciamiento a largo plazo esté asegurado a discreción de la Sociedad, mediante contratos de crédito disponibles de forma incondicional con vencimiento a largo plazo, se clasifican como pasivos no corrientes.

4 Saldos y transacciones con entidades relacionadas

El saldo de las cuentas por cobrar y por pagar con entidades relacionadas se detalla en el siguiente cuadro:

	31.12.2023			31.12.2022		
	Corriente	No corriente	Total	Corriente	No corriente	Total
	M\$	M\$	M\$	M\$	M\$	M\$
Cuentas por cobrar a entidades relacionadas	642.758		642.758	642.758		642.758
Cuentas por pagar a entidades relacionadas	0	(598.408)	(598.408)	0	(626.998)	(626.998)
Totales	642.758	(598.408)	44.350	642.758	(626.998)	15.760

4.1 Cuentas por cobrar con entidades relacionadas

La composición del rubro de cuentas por cobrar con entidades relacionadas es la siguiente:

Al 31 de diciembre de 2023

Sociedad	Naturaleza relación	Transacción	Plazo	Moneda	Corrientes M\$
Soc. Veterinaria Sporting Ltda.	Afiliada	Servicios	Menos de 1 año	Pesos	21.716
Sporting Eventos y Servicios Ltda.	Afiliada	Servicios	Menos de 1 año	Pesos	621.042
					<u>642.758</u>

Al 31 de diciembre de 2022

Sociedad	Naturaleza relación	Transacción	Plazo	Moneda	Corrientes M\$
Soc. Veterinaria Sporting Ltda.	Afiliada	Servicios	Menos de 1 año	Pesos	21.716
Sporting Eventos y Servicios Ltda.	Afiliada	Servicios	Menos de 1 año	Pesos	621.042
					<u>642.758</u>

Estas transacciones no cuentan con garantías y no existen cuentas de dudoso cobro.

4.2 Cuentas por pagar con entidades relacionadas



La composición del rubro de cuentas por pagar con entidades relacionadas es la siguiente:

Al 31 de diciembre de 2023

Sociedad	Naturaleza relación	Transacción	Plazo	Moneda	Corrientes M\$
Valparaíso Sporting Club S.A.	Matriz	Servicios	Menos de 1 año	Pesos	598.408
					<u>598.408</u>

Al 31 de diciembre de 2022

Sociedad	Naturaleza relación	Transacción	Plazo	Moneda	Corrientes M\$
Valparaíso Sporting Club S.A.	Matriz	Servicios	Menos de 1 año	Pesos	626.998
					<u>626.998</u>

4.3 Transacciones con entidades relacionadas

Las transacciones con entidades relacionadas corresponden fundamentalmente a servicios de señal televisiva y auspicios y publicidades.

Al 31 de diciembre de 2023

RUT	Sociedad	Naturaleza relación	País de origen	Transacción	Monto M\$	Efecto en resultado M\$
90.414.000-7	Valparaíso Sporting Club S.A.	Matriz	Chile	Cobro y pagos a terceros	(28.590)	-
						-

Al 31 de diciembre de 2022

RUT	Sociedad	Naturaleza relación	País de origen	Transacción	Monto M\$	Efecto en resultado M\$
90.414.000-7	Valparaíso Sporting Club S.A.	Matriz	Chile	Cobro y pagos a terceros	(20.887)	-
90.414.000-7	Valparaíso Sporting Club S.A.	Matriz	Chile	Saldos interempresas corrientes	(9.836)	-
90.414.000-7	Valparaíso Sporting Club S.A.	Matriz	Chile	Saldos interempresas no corrientes	900	-

Todas las transacciones se presentan netas de impuesto al valor agregado. ****



13
SOCIEDAD
VETERINARIA SPORTING LTDA.

VALPARAÍSO SPORTING CLUB S.A.

Informe requerido por la Norma de Carácter General N°30 de la
Comisión para el Mercado Financiero (CMF)

Sociedad Veterinaria Sporting Limitada

SOCIEDAD VETERINARIA SPORTING LIMITADA

CONTENIDO

Estados de Situación Financiera Clasificados
Estados de Resultados Integrales por Función
Estados de Cambios en el Patrimonio Neto
Estados de Flujos de Efectivo Método Directo
Notas a los Estados Financieros Resumidos

M\$: Cifras expresadas en miles de pesos chilenos

INFORME DEL AUDITOR INDEPENDIENTE

A los señores Accionistas y Directores de Valparaíso Sporting Club S.A.

Como auditores externos de Valparaíso Sporting Club S.A. y afiliadas, hemos auditado sus estados financieros consolidados al 31 de diciembre de 2023 y 2022, sobre los que informamos con fecha 28 de marzo de 2024. Los estados financieros en forma resumida, preparados de acuerdo con lo establecido en la Norma de Carácter General (NCG) N°30, Sección 11.2.1, párrafo A.4.2, de la Comisión para el Mercado Financiero (CMF), de la afiliada Sociedad Veterinaria Sporting Ltda. y sus notas de "criterios contables aplicados" y "transacciones con partes relacionadas", adjuntos, son consistentes, en todos sus aspectos significativos, con la información contenida en los estados financieros consolidados que hemos auditado.

La preparación de tales estados financieros en forma resumida, que incluyen los criterios contables aplicados y las transacciones con partes relacionadas, es responsabilidad de la Administración de Valparaíso Sporting Club S.A.

Informamos que los mencionados estados financieros en forma resumida y sus notas de "criterios contables aplicados" y "transacciones con partes relacionadas" de Sociedad Veterinaria Sporting Ltda. adjuntos, corresponden con aquellos que fueron utilizados en el proceso de consolidación llevado a cabo por Valparaíso Sporting Club S.A. al 31 de diciembre de 2023 y 2022.

Este informe ha sido preparado teniendo presente lo requerido en la NCG N°30, Sección II.2.1, párrafo A.4.2, de la CMF y se relaciona exclusivamente con Valparaíso Sporting Club S.A. y, es emitido solamente para información y uso de su Administración Superior y de la Comisión para el Mercado Financiero, por lo que no ha sido preparado para ser usado, ni debe ser usado, por ningún usuario distinto a los señalados.


Nattero
AUDITORES CONSULTORES

Valparaíso, 28 de marzo de 2024


RENZO NATTERO A.
NATTERO Y CIA. LTDA.



SOCIEDAD VETERINARIA SPORTING LIMITADA
ESTADOS DE SITUACION FINANCIERA
AL 31 DE DICIEMBRE DE 2023 y 2022.
(En miles de pesos - M\$)

	Nota N°	31.12.2023 M\$	31.12.2022 M\$
ACTIVOS			
Activos corrientes:			
Cuentas por cobrar a entidades relacionadas	4	62.523	45.504
Inventarios		3.185	3.624
Total activos corrientes		<u>65.708</u>	<u>49.128</u>
TOTAL ACTIVOS		<u>65.708</u>	<u>49.128</u>



SOCIEDAD VETERINARIA SPORTING LIMITADA
ESTADOS DE SITUACION FINANCIERA
AL 31 DE DICIEMBRE DE 2023 y 2022.
(En miles de pesos - M\$)

	Nota N°	31.12.2023 M\$	31.12.2022 M\$
PASIVOS Y PATRIMONIO			
Pasivos corrientes:			
Cuentas por pagar comerciales y otras cuentas por pagar		<u>8.311</u>	<u>12.295</u>
Total pasivos corrientes		<u>8.311</u>	<u>12.295</u>
Pasivos no corrientes:			
Cuentas por pagar a entidades relacionadas	4	<u>21.716</u>	<u>21.716</u>
Total pasivos no corrientes		<u>21.716</u>	<u>21.716</u>
Patrimonio:			
Capital emitido		25.000	25.000
Pérdidas acumuladas		(2.637)	(23.201)
Otras reservas		<u>13.318</u>	<u>13.318</u>
Total patrimonio, neto		<u>35.681</u>	<u>15.117</u>
TOTAL PASIVOS Y PATRIMONIO		<u>65.708</u>	<u>49.128</u>

Las notas adjuntas forman parte integral de estos estados financieros resumidos



Las notas adjuntas forman parte integral de estos estados financieros resumidos
SOCIEDAD VETERINARIA SPORTING LIMITADA
 ESTADOS DE RESULTADOS INTEGRALES
 POR LOS AÑOS TERMINADOS EL 31 DE DICIEMBRE DE 2023 y 2022.
 (En miles de pesos - M\$)

	01.01.2023 31.12.2023 M\$	01.01.2022 31.12.2022 M\$
Ingresos de actividades ordinarias	138.253	138.310
Costo de ventas	(117.258)	(127.236)
Resultado Bruto	20.995	11.074
Otras ganancias (pérdidas) netas	(433)	(272)
Diferencias de cambio	2	9
Resultado antes de impuestos	20.564	10.811
Resultado por impuestos a las ganancias	-	-
Resultado procedente de operaciones continuadas	20.564	10.811
Resultado del año, neta	20.564	10.811
Resultado atribuible a:		
Resultado atribuible a los propietarios de la controladora	20.564	10.811
Resultado atribuible a participaciones no controladoras	-	-
Resultado del año, net0	20.564	10.811
Resultado por acción básica		
Resultado por acción básica en operaciones continuadas (\$/acción)	20.564	10.811
Estado de resultado integral:		
Resultado del año, neto	20.564	10.811
TOTAL RESULTADO INTEGRAL	20.564	10.811
Resultado integral atribuible a los propietarios de la controladora	20.564	10.811
Resultado integral atribuible a participaciones no controladoras	-	-

Las notas adjuntas forman parte integral de estos estados financieros resumidos



6

SOCIEDAD VETERINARIA SPORTING LIMITADA
 ESTADOS DE FLUJOS DE EFECTIVO
 POR LOS AÑOS TERMINADOS EL 31 DE DICIEMBRE DE 2023 y 2022.
 (En miles de pesos - M\$)

	01.01.2023 31.12.2023 M\$	01.01.2022 31.12.2022 M\$
Flujo de efectivo procedentes de (utilizados en) actividades de operación		
Clases de cobros por actividades de operación		
Cobros procedentes de las ventas de bienes y prestación de servicios	163.883	112.644
Clases de pagos por actividades de operación		
Pagos a proveedores por el suministro de bienes y servicios	(140.327)	(135.122)
Otros pagos o reembolsos derivados de impuestos a las ventas o valor agregado	(5.432)	(12.554)
Flujos de efectivo netos procedentes de actividades de operación	18.124	(35.032)
Flujo de efectivo procedentes de (utilizados en) actividades de financiación.		
Préstamos de entidades relacionadas	11.285	82.103
Pagos de préstamos a entidades relacionadas	(29.409)	(47.071)
Flujo de efectivo neto utilizados en actividades de inversión	(18.124)	35.032
Incremento (disminución) neto de efectivo y equivalentes de efectivo	-	-
Efectivo y equivalentes al efectivo al principio del año	-	-
Efectivo y equivalentes al efectivo al final del año	-	-

Las notas adjuntas forman parte integral de estos estados financieros resumidos

6



SOCIEDAD VETERINARIA SPORTING LIMITADA
 ESTADOS DE CAMBIOS EN EL PATRIMONIO
 POR LOS AÑOS TERMINADOS EL 31 DE DICIEMBRE DE 2023 y 2022.
 (En miles de pesos - M\$)

	Capital emitido M\$	Otras reservas M\$	Pérdidas acumuladas M\$	Total patrimonio M\$
Saldo inicial al 01.01.2023	25.000	13.318	(23.201)	15.117
Cambios en patrimonio				
Ganancia del año, neta	-	-	20.564	20.564
Total de cambios en patrimonio	-	-	20.564	20.564
Saldo final al 31.12.2023	25.000	13.318	(2.637)	35.681

	Capital emitido M\$	Otras reservas M\$	Pérdidas acumuladas M\$	Total patrimonio M\$
Saldo inicial al 01.01.2022	25.000	13.318	(34.012)	4.306
Cambios en el patrimonio				
Ganancia del año, neta	-	-	10.811	10.811
Total de cambios en patrimonio	-	-	10.811	10.811
Saldo final al 31.12.2022	25.000	13.318	(23.201)	15.117

SOCIEDAD VETERINARIA SPORTING LIMITADA

NOTAS A LOS ESTADOS FINANCIEROS RESUMIDOS

Correspondientes al 31 de diciembre de 2023 y 2022

Las notas adjuntas forman parte integral de estos estados financieros resumidos

1. Información General y Descripción del Negocio

1.1. Identificación y Objeto Social

Sociedad Veterinaria Sporting Limitada, en adelante la "sociedad", es una sociedad de responsabilidad limitada, con domicilio en la ciudad de Viña del Mar, que se constituyó, mediante escritura pública el 22 de noviembre de 1996.

La sociedad Valparaíso Sporting Club S.A. tiene un 99,06% de la propiedad de Sociedad Veterinaria Sporting Ltda., siendo su controlador directo.

1.2. Descripción del Negocio

La Sociedad tiene como objeto principal la atención de medicina veterinaria a la población caballar del hipódromo Valparaíso Sporting Club S.A., como también respecto de animales pertenecientes a terceras personas.

2. Bases de presentación de los estados financieros resumidos

2.1. Declaración de cumplimiento

Los presentes estados financieros resumidos, se presentan en miles de pesos y se han preparado a partir de los registros de contabilidad mantenidos por Sociedad Veterinaria Sporting Limitada y preparados, al 31 de diciembre de 2023 y 2022, de acuerdo con lo establecido en la Norma de Carácter General (NCG) N°30, Sección II.2.1., párrafo A.4.2., emitida por la Comisión para el Mercado Financiero (CMF), con fecha 3 de mayo de 2014. Dichos estados financieros, corresponden a aquellos que fueron utilizados en el proceso de consolidación llevados a cabo por Valparaíso Sporting Club S.A. al 31 de diciembre de 2023 y 2022. Estos estados financieros resumidos fueron aprobados por su Administración con fecha 28 de marzo de 2024.

2.2 Períodos Contables

Estos estados financieros resumidos cubren los períodos comprendidos entre el 01 de enero y el 31 de diciembre de 2023 y 2022.

2.3. Nuevos pronunciamientos contables

a) Las siguientes Normas, Interpretaciones y enmiendas obligatorias que tuvieron aplicación efectiva a contar del 1 de enero de 2023:

Enmiendas:

	Normas y Enmiendas	Fecha de aplicación obligatoria
IFRS 17	Contratos de Seguro	1 de enero de 2023
IAS 8	Definición de la estimación contable	1 de enero de 2023
IAS 1	Revelación de políticas contables	1 de enero de 2023
IAS 12	Impuestos diferidos relacionado con activos y pasivos que surgen de una sola transacción	1 de enero de 2023
IAS 12	Reforma fiscal internacional – Reglas del Modelo del Segundo Pilar	1 de enero de 2023

La adopción de las Normas, Enmiendas e Interpretaciones antes descritas no tiene un impacto significativo en los estados financieros de la Sociedad.

b) Las nuevas normas, interpretaciones y enmiendas emitidas, no vigentes para el ejercicio financiero iniciado el 1 de enero de 2022, para las cuales no se ha efectuado adopción anticipada son las siguientes:

	Enmiendas	Fecha de aplicación obligatoria
IAS 1	Clasificación de pasivos como corrientes o no corrientes	1 de enero de 2024
IFRS 16	Pasivos por arrendamientos relacionados a ventas con arrendamiento posterior	1 de enero de 2024
IAS 7 e IFRS 7	Revelaciones sobre acuerdos de financiación de proveedores	1 de enero de 2024
IAS 21	Falta de intercambiabilidad	1 de enero de 2025
IFRS 10 e IAS 28	Estados Financieros Consolidados – venta o aportación de activos entre un inversor y su asociada o negocio conjunto	Por determinar

La administración de la Sociedad se encuentra evaluando los efectos iniciales de la aplicación de estas nuevas normativas y modificaciones. Se estima que la futura adopción no tendrá impacto significativo en los Estados Financieros.

2.4 Uso de estimaciones y juicios

La preparación de los estados financieros bajo NIIF, requiere que la Administración realice estimaciones, juicios y supuestos que afectan la aplicación de las políticas contables y los montos de activos, pasivos, ingresos y gastos informados y las revelaciones relacionadas con contingencias de activos y pasivos a la fecha de cierre de los estados financieros consolidados. Los resultados reales pueden diferir de estas estimaciones.

Estas estimaciones están basadas en el mejor conocimiento y gestión de temas de actualidad y acciones que la Sociedad pueden emprender en el futuro.

Las estimaciones y supuestos relevantes son revisados regularmente. Las revisiones de las estimaciones contables son reconocidas en el período en que la estimación es cambiada y en cualquier período futuro afectado. Al 31 de diciembre de 2023 y 2022 no han existido cambios en los criterios aplicados relacionados con criterios y supuestos contables aplicados por la sociedad.

La información sobre juicios críticos en la aplicación de políticas contables que tienen el efecto más importante sobre el monto reconocido en los estados financieros consolidados, se describe a continuación:

- ✓ La vida útil de las propiedades, plantas y equipos e intangibles de vida útil finita.
- ✓ Los resultados fiscales, que se declararán ante las respectivas autoridades tributarias en el futuro, y que han servido de base para el registro de los distintos saldos relacionados con los impuestos sobre las ganancias en los presentes estados financieros.
- ✓ Deterioro de los activos.
- ✓ Estimación de deudores incobrables e inventarios obsoletos.
- ✓ Litigios y contingencias.
- ✓ La Sociedad no tiene fuentes clave de estimación de incertidumbre relacionada con ingresos de contratos con clientes.

3. Criterios contables aplicados

3.1. Bases de presentación

3.1.1. Moneda funcional y de presentación

La Sociedad ha determinado que su moneda funcional es el peso chileno, considerando para ello el entorno económico principal en el cual desarrolla sus actividades. La moneda de presentación de los estados financieros es el peso chileno.

3.1.2. Conversión de saldos en moneda extranjera

Las operaciones que realiza la Sociedad en una moneda o índice distinto de su moneda funcional, se registran a los tipos de cambio o equivalencia vigentes en el momento de la transacción.

Las diferencias que se presentan entre el tipo de cambio en una transacción en moneda extranjera se registran como diferencias de cambio en el estado de resultados integral. Asimismo, las diferencias que se presentan en la equivalencia de un índice monetario nacional (UF, UTM, IPC, entre otros) se registran como resultados por unidades de reajuste en el estado de resultados integral consolidado.

Los tipos de cambio de las monedas extranjeras e índices reajustables utilizados por la Sociedad en la preparación de los estados financieros consolidados al 31 de diciembre de 2023 y 2022, son los siguientes:

Moneda	31.12.2023	31.12.2022
	\$	\$
Unidad de Fomento	36.789,36	35.110,98
Dólares estadounidenses	877,12	855,86

3.1.3. Compensación de saldos y transacciones

Como norma general, en los estados financieros resumidos no se compensan ni los activos ni los pasivos, ni los ingresos ni los gastos, salvo aquellos casos en que la compensación sea requerida o esté permitida por alguna norma y esta presentación sea el reflejo del fondo de la transacción.

3.2. Instrumentos financieros

Los activos financieros y pasivos financieros son reconocidos cuando la Sociedad se convierten en una parte de las cláusulas contractuales del instrumento.

Los activos financieros y pasivos financieros son medidos inicialmente a valor razonable. Los costos de transacción que son directamente atribuibles a la adquisición o emisión de activos financieros y pasivos financieros (distintos de los activos financieros y pasivos financieros a valor razonable con cambios en resultados), son agregados o deducidos del valor razonable de los activos financieros y pasivos financieros, según sea apropiado, en el reconocimiento inicial. Los costos de transacción directamente atribuibles a la adquisición de activos financieros o pasivos financieros a valor razonable con cambios en resultados, son reconocidos inmediatamente en resultados.

3.2.1. Activos financieros, clasificación y valorización de activos financieros

Instrumentos financieros medidos a costo amortizado

Los préstamos y cuentas por cobrar, que corresponden a activos financieros, no derivados, con pagos fijos o determinables que no cotizan en un mercado activo se clasifican como valorizados a costo amortizado utilizando el método del interés efectivo, en cumplimiento de las siguientes características:

- El activo financiero se conserva dentro de un modelo de negocio cuyo objetivo es mantener los activos financieros para obtener los flujos de efectivo contractuales; y
- Las condiciones contractuales del activo financiero dan lugar, en fechas especificadas, a flujos de efectivo que son únicamente pagos del principal e intereses sobre el importe del principal pendiente.

Estos instrumentos se incluyen en activos corrientes, salvo si su vencimiento es superior a 12 meses, en cuyo caso se incluyen como no corrientes. En esta categoría se encuentran las cuentas por cobrar a entidades relacionadas.

Los préstamos y cuentas por cobrar se mantienen para obtener los flujos de efectivo contractuales que representan únicamente pago de principal e intereses, por lo tanto, cumplen los criterios para ser medidos a costo amortizado bajo NIIF 9.

La tasa de interés efectiva es la tasa que descuenta exactamente los cobros de efectivo futuros estimados (incluyendo todas las comisiones y puntos básicos de interés, pagados o recibidos por las partes del contrato, que integren la tasa de interés efectiva, los costos de transacción y cualquier otra prima o descuento), excluyendo las pérdidas crediticias esperadas durante la vida esperada del activo financiero, o cuando sea apropiado, en un período menor, con respecto al valor en libros bruto de un activo financiero en el momento de su reconocimiento inicial. Para activos financieros con deterioro de valor crediticio comprados u originados, se calcula una tasa de interés efectiva ajustada por calidad crediticia, descontando los flujos de efectivo estimados, incluyendo pérdidas crediticias esperadas al costo amortizado del activo financiero en su reconocimiento inicial.

El costo amortizado de un activo financiero es el importe al que fue medido en su reconocimiento inicial un activo financiero, menos reembolsos del principal, más la amortización acumulada, utilizando el método del interés efectivo, de cualquier diferencia entre el importe inicial y el importe al vencimiento, ajustado por cualquier corrección de valor por pérdidas. Por otro lado, el valor en libros bruto de un activo financiero es el costo amortizado del activo financiero antes de ajustarlo por cualquier corrección de valor por pérdidas.

El ingreso por intereses se reconoce usando el método del interés efectivo para activos financieros medidos a costo amortizado y a valor razonable con cambios en otro resultado integral. Para los instrumentos financieros distintos de aquellos activos financieros con deterioro de valor crediticio comprados u originados, el ingreso por interés se calcula aplicando la tasa de interés efectiva al valor en libros bruto de un activo financiero, excepto para activos financieros que se han convertido posteriormente en activos con deterioro de valor crediticio. Para activos financieros que se convierten posteriormente en activos con deterioro de valor crediticio, el ingreso por intereses es reconocido aplicando la tasa de interés efectiva al costo amortizado del activo financiero. Si en períodos de reporte posteriores, el riesgo de crédito del instrumento financiero con deterioro de valor crediticio mejora de manera tal que el activo financiero ya no tiene deterioro de valor crediticio, el ingreso por intereses se reconoce aplicando la tasa de interés efectiva al valor en libros bruto del activo financiero.

Para los activos financieros con deterioro de valor crediticio comprados u originados, la Sociedad reconoce el ingreso por intereses aplicando la tasa de interés efectiva ajustada por calidad crediticia al costo amortizado del activo financiero desde el reconocimiento inicial. El cálculo no revierte a la base bruta, incluso si el riesgo de crédito del activo financiero mejora posteriormente, de modo que el activo financiero ya no tenga deterioro de valor crediticio.

Los ingresos por intereses se reconocen en el estado de resultados integrales por función y se incluyen en la línea "Ingresos financieros".

Instrumentos financieros medidos a valor razonable con cambios en otro resultado integral (VRCCORI)

Los activos financieros que cumplen las siguientes condiciones son medidos a valor razonable con cambios en otro resultado integral (VRCCORI):

- El activo financiero se mantiene dentro de un modelo de negocio cuyo objetivo se logra obteniendo flujos de efectivo contractuales y vendiendo activos financieros; y
- Las condiciones contractuales del activo financiero dan lugar, en fechas especificadas, a flujos de efectivo que son únicamente pagos del principal e intereses sobre el importe del principal pendiente.

Al 31 de diciembre de 2023 y 2022, la Sociedad no presenta este tipo de activos.

Instrumentos financieros medidos a valor razonable con cambios en resultados (VRCCR)

- Las inversiones en instrumentos de patrimonio son clasificadas para ser medidas a VRCCR, a menos que la Sociedad designen un instrumento de patrimonio que no sea mantenido para negociar o una contraprestación contingente originada en una combinación de negocios para ser medido a VRCCOR, en su reconocimiento inicial. Al 31 de diciembre de 2023 y 2022, la sociedad no presenta este tipo de activos.
- Los activos financieros que, en el momento del reconocimiento inicial, han sido designados de forma irrevocable como medido al VRCCR, si tal designación elimina o reduce significativamente una incongruencia de medición o reconocimiento que surgiría en otro caso de la medición de los activos o pasivos o del reconocimiento de las ganancias y pérdidas de los mismos sobre bases diferentes. Al 31 de diciembre de 2023 y 2022, la sociedad no presenta este tipo de activos.
- Los activos financieros designados como VRCCR son medidos a valor razonable al cierre de cada período conforme al reporte del corredor custodio de dichos instrumentos. La ganancia o pérdida neta reconocida en resultados incluye cualquier dividendo o intereses ganados sobre el activo financiero y es incluido en el rubro "Ingresos financieros" en el estado de resultados integral. Al 31 de diciembre de 2023 y 2022, la sociedad no presenta este tipo de activos.

3.2.2. Pasivos financieros e instrumentos de patrimonio

Se clasifican bajo este rubro los préstamos y cuentas por pagar, que corresponden a pasivos financieros, no derivados, con pagos fijos o determinables que no cotizan en un mercado activo.

Estos instrumentos se incluyen en pasivos corrientes, salvo si su vencimiento es superior a 12 meses, en cuyo caso se incluyen como no corrientes. En esta categoría se encuentran las cuentas por pagar comerciales y otras cuentas por pagar.

Clasificación como deuda o patrimonio

Los instrumentos de deuda y patrimonio emitidos por la Sociedad se clasifican como pasivos financieros o como patrimonio, de conformidad con la sustancia del acuerdo contractual y las definiciones de pasivo financiero e instrumento de patrimonio.

Instrumentos de patrimonio

Un instrumento de patrimonio es cualquier contrato que evidencie un interés residual en los activos de una entidad, después de deducir todos sus pasivos. Los instrumentos de patrimonio emitidos a la Sociedad se reconocen por los importes recibidos, neto de los costos directos de emisión.

La recompra de instrumentos de capital propio de la Sociedad, se reconocen y se deducen directamente en patrimonio. No se reconoce ninguna ganancia o pérdida en resultados en la compra, venta, emisión o cancelación de los instrumentos de patrimonio propio de la Sociedad.

Al 31 de diciembre de 2023 y 2022, la Sociedad no presentan este tipo de instrumentos de deuda y patrimonio.

Pasivos financieros medidos posteriormente a costo amortizado

Los pasivos financieros que no sean (1) una contraprestación contingente de un adquirente en una combinación de negocios; (2) mantenidos para negociar; o (3) designados a VRCCR, son posteriormente medidos a costo amortizado usando el método del interés efectivo.

Un contrato de garantía financiera es un contrato que requiere que el emisor efectúe pagos específicos para reembolsar al tenedor la pérdida en la que incurre, cuando un deudor específico incumpla su obligación de pago a su vencimiento, de acuerdo con las condiciones originales o modificadas, de un instrumento de deuda.

Los contratos de garantía financiera emitidos por la Sociedad son inicialmente medidos a valor razonable y, si no es designado a VRCCR y no se origina de la transferencia de un activo financiero, son posteriormente medidos al importe mayor entre:

- El importe determinado de la corrección de valor por pérdidas de acuerdo con NIIF 9; y
- El importe reconocido inicialmente menos, cuando se apropiado, el importe acumulado de ingresos reconocidos de acuerdo con las políticas de reconocimiento de ingresos.

Ganancias y pérdidas por diferencias de cambio

Para pasivos financieros que están denominados en una moneda extranjera y son medidos a costo amortizado al cierre de cada período de reporte, las ganancias y pérdidas por diferencias de cambio se determinan sobre la base del costo amortizado de los instrumentos. Estas ganancias o pérdidas por diferencias de cambio se reconocen en resultados en la línea "Diferencias de cambio" en el estado de resultados consolidado, para pasivos financieros que no formen parte de una designada relación de cobertura.

3.3. Deterioro de valor de activos no corrientes

La Sociedad evalúa anualmente la existencia de indicadores de deterioro sobre activos no corrientes. Si existen indicadores, la Sociedad estima el monto recuperable del activo deteriorado. De no ser posible estimar el monto recuperable del activo deteriorado a nivel individual, la Sociedad estima el monto recuperable de la unidad generadora de efectivo a la cual pertenece el activo.

El monto recuperable es definido como el mayor entre el valor de realización, menos los costos de venta, y el valor de uso. El valor de uso es determinado mediante la estimación de los flujos futuros asociados al activo o unidad generadora de efectivo, descontados a su valor presente, utilizando tasas de interés, antes de impuesto, que reflejan el valor del dinero en el tiempo y los riesgos específicos del activo.

En el caso que el monto del valor libro del activo exceda a su monto recuperable, la Sociedad registra una pérdida por deterioro en los resultados del año.

Anualmente la Sociedad evalúa si los indicadores de deterioro sobre activos no corrientes que derivaron en pérdidas registradas en períodos pasados han desaparecido o han disminuido. Si existe esta situación, el monto recuperable del activo específico es recalculado y su valor libro incrementado si es necesario. El incremento es reconocido en los resultados como un reverso de pérdidas por deterioro si éste proviene de cambios en los supuestos que fueron utilizados para calcular el monto recuperable.

El monto de incremento del activo producto del reverso de la pérdida por deterioro es limitado hasta el monto que hubiera sido reconocido de no haber existido el deterioro.

Al 31 de diciembre de 2023 y 2022 los activos de la sociedad no presentan indicios de deterioro

3.4. Inventarios

Los inventarios se valorizan al precio promedio ponderado de adquisición o valor neto de realización, si éste es inferior. El valor neto de realización es el precio de venta estimado en el curso normal del negocio, menos los costos variables de venta aplicables.

La estimación de la vida útil no presenta variación con respecto al año anterior.

3.5. Impuesto a la renta

3.5.1. Impuesto a la Renta

El resultado por impuesto a las ganancias del período, se determina como la suma del impuesto corriente de la sociedad, y resulta de la aplicación del tipo de gravamen sobre la base imponible del período, una vez aplicados los agregados y deducciones que tributariamente son admisibles, más la variación de los activos y pasivos por impuestos diferidos.

La base imponible difiere del resultado antes de impuesto, porque excluye o adiciona partidas de ingresos o gastos que son gravables o deducibles en otros ejercicios, dando lugar asimismo a los activos y pasivos por impuestos diferidos.

El impuesto corriente representa el importe de impuesto sobre las ganancias a pagar. El pasivo por impuesto a la renta es reconocido en los estados financieros consolidados sobre la base del cálculo de la renta líquida imponible del período y utilizando la tasa de impuesto a la renta vigente, que para el actual período es del 27%.

3.6. Provisiones

Las provisiones son reconocidas por la Sociedad cuando ocurren las tres condiciones siguientes:

- Se tiene una obligación presente, ya sea legal o implícita, como resultado de hechos pasados
- Es probable que sea necesario desembolsar recursos para cancelar una obligación
- El monto de dichos recursos sea posible medirlo de manera fiable

Cuando el tiempo estimado de pago es de largo plazo y es posible estimar su monto con fiabilidad, las provisiones se registran al valor actual de los desembolsos que se estiman sean necesarios para liquidar la obligación, descontando los flujos de pago de una tasa de interés de mercado que refleje los riesgos específicos de la obligación.

Las provisiones deben ser objeto de revisión al final de cada período sobre el que se informa y ajustadas consiguientemente para reflejar en cada momento la mejor estimación disponible.

3.7. Ingresos de actividades ordinarias y costos de ventas

Los ingresos de actividades ordinarias y costos de ventas provenientes de las operaciones de la Sociedad, se registran sobre base devengada.

Los ingresos de actividades ordinarias se reconocen cuando se produce la entrada bruta de beneficios económicos originados en el curso de las actividades ordinarias de la Sociedad durante el año, siempre que dichas entradas de beneficios provoquen un incremento en el patrimonio neto que no esté relacionado con las aportaciones de los propietarios de ese patrimonio y estos beneficios puedan ser valorados con fiabilidad.

El ingreso es medido basado en la contraprestación especificada en un contrato con un cliente y excluye importes cobrados a nombre de terceros. La Sociedad reconoce ingresos cuando transfiere el control de un producto o servicio a un cliente.

La Sociedad realizó el análisis de los contratos de acuerdo a lo establecido en la NIIF 15:

- (i) identificación del contrato.
- (ii) identificar obligaciones de desempeño.
- (iii) determinar el precio de la transacción.
- (iv) asignar el precio.
- (v) reconocer el ingreso.

A continuación, se presenta un detalle de los principales conceptos de ingresos de la Sociedad:

Servicios médicos

En este ítem se clasifican las atenciones médicas prestadas por Sociedad, a la masa caballar que participa de las jornadas hípcas en el hipódromo de Viña del Mar, o que se encuentren hospedados en recintos de la Sociedad matriz. Este tipo de ingresos se registra de manera devengada al momento de la prestación del servicio.

Medicamentos

En este ítem se presentan los medicamentos utilizados por la Sociedad en las atenciones médicas a la masa caballar que participa de las jornadas hípcas en Viña, o que se encuentren hospedados en recintos de la Sociedad matriz. Este tipo de ingresos se registra de manera devengada al momento de la venta del producto.

3.8. Estado de flujo de efectivo

Para efectos de preparación del estado de flujos de efectivo, la Sociedad ha seguido las siguientes consideraciones:

- a) El efectivo y equivalentes al efectivo incluye el efectivo en caja y bancos, depósitos a plazo, fondos mutuos de renta fija y cualquier otra inversión a corto plazo de gran liquidez, con un vencimiento original igual o menor a tres meses desde la fecha de la inversión.
- b) Actividades de operación: Corresponden a actividades que constituyen la principal fuente de ingresos ordinarios de la Sociedad, así como otras actividades que no puedan ser clasificadas como de inversión o financiación.
- c) Actividades de inversión: Corresponden a actividades de adquisición, enajenación o disposición por otros medios, de activos a largo plazo y otras inversiones no incluidas en el efectivo y sus equivalentes.
- d) Actividades de financiación: Corresponden a actividades que producen cambios en el tamaño y composición del patrimonio neto y de los pasivos de carácter financiero.

3.9. Clasificación de saldos en corrientes y no corrientes

En el estado de situación financiera, los saldos se clasifican en función de sus vencimientos, es decir, como corrientes aquellos con vencimiento igual o inferior a doce meses y como no corrientes, los de vencimiento superior a dicho período.

En el caso de que existiesen obligaciones cuyo vencimiento sea inferior a doce meses, pero cuyo refinanciamiento a largo plazo esté asegurado a discreción de la Sociedad, mediante contratos de crédito disponibles de forma incondicional con vencimiento a largo plazo, se clasifican como pasivos no corrientes.



4 Saldos y transacciones con entidades relacionadas

El saldo de las cuentas por cobrar y por pagar con entidades relacionadas se detalla en el siguiente cuadro:

	31.12.2023			31.12.2022		
	Corriente	No corriente	Total	Corriente	No corriente	Total
	M\$	M\$	M\$	M\$	M\$	M\$
Cuentas por cobrar a entidades relacionadas	62.523	0	62.523	45.504	0	45.504
Cuentas por pagar a entidades relacionadas	0	(21.716)	(21.716)	0	(21.716)	(21.716)
Totales	62.523	(21.716)	40.807	45.504	(21.716)	23.788

4.1 Cuentas por cobrar con entidades relacionadas

La composición del rubro de cuentas por cobrar con entidades relacionadas es la siguiente:

Al 31 de diciembre de 2023

Sociedad	Naturaleza relación	Transacción	Plazo	Moneda	Corriente M\$
Valparaíso Sporting Club S.A	Matriz	Servicios	Menos de 1 año	Pesos	62.523
			Totales		<u>62.523</u>

Al 31 de diciembre de 2022

Sociedad	Naturaleza relación	Transacción	Plazo	Moneda	Corriente M\$
Valparaíso Sporting Club S.A	Matriz	Servicios	Menos de 1 año	Pesos	45.504
			Totales		<u>45.504</u>

Estas transacciones no cuentan con garantías y no existen cuentas de dudoso cobro.

4.2 Cuentas por pagar con entidades relacionada, no corrientes

La composición del rubro de cuentas por pagar con entidades relacionadas es la siguiente:

Al 31 de diciembre de 2023

Sociedad	Naturaleza relación	Transacción	Plazo	Moneda	No corrientes M\$
Hipotel SA.	Afiliada	Servicios	Más de 1 año	Pesos	21.716
			Totales		<u>21.716</u>

Al 31 de diciembre de 2022

Sociedad	Naturaleza relación	Transacción	Plazo	Moneda	M\$
----------	---------------------	-------------	-------	--------	-----



Hipotel SA.	Afiliada	Servicios	Más de 1 año	Pesos	21.716
			Totales		<u>21.716</u>

4.3 Transacciones con entidades relacionadas

Al 31 de diciembre de 2023

RUT	Sociedad	Naturaleza relación	País de origen	Transacción	31 de diciembre de 2023	
					Monto M\$	Efecto en resultado M\$
90.414.000-7	Valparaíso Sporting	Matriz	Chile	Servicios Médicos	1.767	1.485
90.414.000-7	Valparaíso Sporting	Matriz	Chile	Cobros y pagos a terceros	(18.124)	-
90.414.000-7	Valparaíso Sporting	Matriz	Chile	Saldos interempresas	(385)	-

Al 31 de diciembre de 2022

RUT	Sociedad	Naturaleza relación	País de origen	Transacción	31 de diciembre de 2022	
					Monto M\$	Efecto en resultado M\$
90.414.000-7	Valparaíso Sporting Club S.A.	Matriz	Chile	Servicios Médicos	766	614
90.414.000-7	Valparaíso Sporting Club S.A.	Matriz	Chile	Cobros y pagos a terceros	35.032	-
90.414.000-7	Valparaíso Sporting Club S.A.	Matriz	Chile	Saldos interempresas	13.560	-

Todas las transacciones se presentan netas de impuesto al valor agregado.

14

EVENTOS

GESTIÓN DE EVENTOS

El periodo 2023 debemos destacar que fue un excelente año en lo relacionado con productos y servicios variados por eventos gastronómicos abiertos a público segmentado como fiestas para jóvenes y adultos, ferias gastronómicas, exposición de vehículos, espectáculos indoor y outdoor.

Este año sumamos a nuestros servicios complementarios ítem tecnológicos permitiendo dar a cada cliente opciones integrales en cada evento.

El verano da inicio con la tradicional fiesta de año nuevo, producto de la incorporación de la nueva zona galería mas centro de eventos permitiendo un mayor aforo, dando espacios para público joven y adulto. Sporting Eventos siempre está preocupado del ambiente familiar y busca entregar a los clientes una variada propuesta de valor en eventos como fueron fiestas para segmento joven y adultos, espectáculo en vivo outdoor en zona centro cancha, feria gastronómica en el proyecto de paisajismo y un parque de iluminación en espacios abiertos.



VALPARAÍSO SPORTING CLUB S.A.

**Informe requerido por la Norma de Carácter General N°30
de la Comisión para el Mercado Financiero (CMF)
Sporting Eventos y Servicios Limitada**

SPORTING EVENTOS Y SERVICIOS LIMITADA

CONTENIDO

Estados de Situación Financiera
Estados de Resultados Integrales
Estados de Cambios en el Patrimonio
Estados de Flujos de Efectivo

M\$: Cifras expresadas en miles de pesos chilenos

INFORME DEL AUDITOR INDEPENDIENTE

A los señores Accionistas y Directores de Valparaíso Sporting Club S.A.

Como auditores externos de Valparaiso Sporting Club S.A. y afiliadas, hemos auditado sus estados financieros consolidados al 31 de diciembre de 2023 y 2022, sobre los que informamos con fecha 28 de marzo de 2024. Los estados financieros en forma resumida, preparados de acuerdo con lo establecido en la Norma de Carácter General (NCG) N°30, Sección 11.2.1, párrafo A.4.2, de la Comisión para el Mercado Financiero (CMF), de la afiliada Sporting Eventos y Servicios Ltda. y sus notas de "criterios contables aplicados" y "transacciones con partes relacionadas", adjuntos, son consistentes, en todos sus aspectos significativos, con la información contenida en los estados financieros consolidados que hemos auditado.

La preparación de tales estados financieros en forma resumida, que incluyen los criterios contables aplicados y las transacciones con partes relacionadas, es responsabilidad de la Administración de Valparaiso Sporting Club S.A.

Informamos que los mencionados estados financieros en forma resumida y sus notas de "criterios contables aplicados" y "transacciones con partes relacionadas" de Sporting Eventos y Servicios Ltda. adjuntos, corresponden con aquellos que fueron utilizados en el proceso de consolidación llevado a cabo por Valparaiso Sporting Club S.A. al 31 de diciembre de 2023 y 2022.

Este informe ha sido preparado teniendo presente lo requerido en la NCG N°30, Sección 11.2.1, párrafo A.4.2, de la CMF y se relaciona exclusivamente con Valparaiso Sporting Club S.A. y, es emitido solamente para información y uso de su Administración Superior y de la Comisión para el Mercado Financiero, por lo que no ha sido preparado para ser usado, ni debe ser usado, por ningún usuario distinto a los señalados.


Nattero
AUDITORES CONSULTORES

Valparaíso, 28 de marzo de 2024


RENZO NATTERO A.
NATTERO Y CIA. LTDA.



SPORTING EVENTOS Y SERVICIOS LIMITADA

ESTADOS DE SITUACION FINANCIERA CLASIFICADOS
AL 31 DE DICIEMBRE DE 2023 Y 2022
(En miles de pesos - M\$)

	Nota N°	31.12.2023 M\$	31.12.2022 M\$
ACTIVOS			
Activos corrientes:			
Efectivo y equivalentes al efectivo		18.493	1.595
Otros activos no financieros		5.548	3.468
Deudores comerciales y otras cuentas por cobrar		50.037	14.725
Inventarios		2.210	1.917
Total de activos corrientes		76.288	21.705
Activos no corrientes:			
Otros activos no financieros		659.196	710.122
Cuentas por cobrar a entidades relacionadas	4	1.855.057	1.819.775
Propiedades, planta y equipo		433.982	368.667
Activos por impuestos diferidos		44.337	41.098
Total de activos		2.992.572	2.939.662
TOTAL ACTIVOS		3.068.860	2.961.367

Las notas adjuntas forman parte integral de estos estados financieros resumidos.



SPORTING EVENTOS Y SERVICIOS LIMITADA

ESTADOS DE SITUACION FINANCIERA
AL 31 DE DICIEMBRE DE 2023 y 2022.
(En miles de pesos - M\$)

	Nota N°	31.12.2023 M\$	31.12.2022 M\$
PASIVOS Y PATRIMONIO			
Pasivos corrientes:			
Cuentas por pagar comerciales y otras cuentas por pagar		130.501	239.899
Pasivos por impuestos		6.912	56.249
Provisiones por beneficios a los empleados		3.048	3.056
Otros pasivos no financieros		55.726	61.865
Total pasivos corrientes		196.187	361.069
Pasivos no corrientes:			
Cuentas por pagar a entidades relacionadas	4	621.042	621.042
Total pasivos no corrientes		621.042	621.042
Patrimonio:			
Capital pagado		30.000	30.000
Ganancias acumuladas		2.224.297	1.951.922
Otras reservas		(2.666)	(2.666)
Total patrimonio		2.251.631	1.979.256
TOTAL PASIVOS Y PATRIMONIO		3.068.860	2.961.367

Las notas adjuntas forman parte integral de estos estados financieros resumidos.

**SPORTING EVENTOS Y SERVICIOS LIMITADA**

ESTADOS DE RESULTADOS INTEGRALES

POR LOS AÑOS TERMINADOS EL 31 DE DICIEMBRE DE 2023 y 2022.

(En miles de pesos - M\$)

	01.01.2022 31.12.2023 M\$	01.01.2022 31.12.2022 M\$
Ganancia:		
Ingresos de actividades ordinarias	1.920.918	1.696.648
Costo de ventas	(1.531.273)	(1.082.833)
Resultado Bruto	389.645	613.815
Gastos de administración	(55.005)	(56.000)
Otras ganancias (pérdidas)	(334)	12.435
Resultado por unidades de reajuste	72	1.414
Resultado antes de impuesto	334.378	571.664
Resultado antes de impuestos	(62.003)	(96.946)
Resultado procedente de operaciones continuadas	272.375	474.718
Resultado del año, neto	272.375	474.718
Resultado atribuible a:		
Resultado atribuible a los propietarios de la controladora	272.375	474.718
Resultado atribuible a participaciones no controladoras	-	-
Resultado del año, neto	272.375	474.718
Estados de resultados integrales:		
Ganancia (pérdida) del año, neta	272.375	474.718
TOTAL RESULTADO INTEGRAL	272.375	474.718
Resultado integral atribuible a los propietarios de la controladora	272.375	474.718
Resultado integral atribuible a participaciones no controladoras	-	-
TOTAL RESULTADO INTEGRAL	272.375	474.718

Las notas adjuntas forman parte integral de estos estados financieros resumidos.

**SPORTING EVENTOS Y SERVICIOS LIMITADA**

ESTADOS DE FLUJOS DE EFECTIVO

POR LOS AÑOS TERMINADOS EL 31 DE DICIEMBRE DE 2023 y 2022.

(En miles de pesos - M\$)

	01.01.2023 31.12.2023 M\$	01.01.2022 31.12.2022 M\$
Estado de flujos de efectivo directo:		
Flujo de efectivo procedentes de (utilizados en) actividades de operación		
Clases de cobros por actividades de operación		
Cobros procedentes de las ventas de bienes y prestación de servicios	2.070.065	1.788.318
Clases de pagos por actividades de operación		
Pagos a proveedores por el suministro de bienes y servicios	(1.112.655)	(1.670.298)
Pagos a y por cuenta de los empleados	(143.608)	(183.865)
Otros pagos o reembolsos derivados de impuestos a las ventas o valor agregado	(250.160)	(82.629)
Otras salidas de efectivo	-	12.434
Flujos de efectivo neto procedentes de actividades de operación	563.642	(136.040)
Flujo de efectivo procedentes de (utilizados en) actividades de inversión.		
Compra de propiedades, planta y equipos	(115.918)	-
Flujo de efectivo neto utilizados en actividades de inversión	(115.918)	-
Flujo de efectivo procedentes de (utilizados en) actividades de financiación.		
Préstamos de entidades relacionadas	874.295	1.323.321
Pagos de préstamos a entidades relacionadas	(1.305.121)	(1.204.705)
Flujo de efectivo neto utilizados en actividades de inversión	(430.826)	118.616
Disminución neta en el efectivo y equivalentes al efectivo, antes del efecto de los cambios en la tasa de cambio	16.898	(17.424)
Efectos de la variación en la tasa de cambio sobre el efectivo y equivalentes de efectivo	-	-
Disminución neta de efectivo y equivalentes de efectivo	16.898	(17.424)
Efectivo y equivalentes al efectivo al principio del año	1.595	19.019
Efectivo y equivalentes al efectivo al final del año	18.493	1.595

Las notas adjuntas forman parte integral de estos estados financieros resumidos.

SPORTING EVENTOS Y SERVICIOS LIMITADA
 ESTADOS DE CAMBIOS EN EL PATRIMONIO
 POR LOS AÑOS TERMINADOS EL 31 DE DICIEMBRE DE 2023 y 2022.
 (En miles de pesos - M\$)

	Capital pagado	Otras reservas	Ganancia acumulada	Patrimonio atribuible a los propietarios de la controladora	Total patrimonio neto
	M\$	M\$	M\$	M\$	M\$
Saldo inicial al 01.01.2023	30.000	(2.666)	1.951.922	1.979.256	1.979.256
Cambios en patrimonio					
Resultado del año , neto	-	-	272.375	272.375	272.375
Total de cambios en patrimonio	-	-	272.375	272.375	272.375
Saldo final al 31.12.2023	30.000	(2.666)	2.224.297	2.251.631	2.251.631
	Capital pagado	Otras reservas	Ganancia acumulada	Patrimonio atribuible a los propietarios de la controladora	Total patrimonio neto
	M\$	M\$	M\$	M\$	M\$
Saldo inicial al 01.01.2022	30.000	(2.666)	1.477.204	1.504.538	1.504.538
Cambios en el patrimonio					
Resultado del año , neto	-	-	474.718	474.718	474.718
Total de cambios en patrimonio	-	-	474.718	474.718	474.718
Saldo final al 31.12.2022	30.000	(2.666)	1.951.922	1.979.256	1.979.256

SPORTING EVENTOS Y SERVICIOS LIMITADA

NOTAS A LOS ESTADOS FINANCIEROS RESUMIDOS

Correspondientes al 31 de diciembre de 2023 y 2022

Las notas adjuntas forman parte integral de estos estados financieros resumidos.

1. Información general y descripción del negocio

1.1. Identificación y objeto social

Sociedad Sporting Eventos y Servicios Limitada, es una sociedad de responsabilidad limitada, con domicilio en la ciudad de Viña del Mar.

Sociedad Sporting Eventos y Servicios Limitada se constituyó, mediante escritura pública, el 22 de noviembre de 1996.

La sociedad Valparaíso Sporting Club, tiene un 99,84% de la propiedad de Sporting Eventos y Servicios Ltda.

1.2. Descripción del negocio

La Sociedad tiene como objeto social, explotar el uso de accesos automáticos controlados y arrendamientos de espacios, para la realización de eventos como matrimonios, graduaciones, conferencias, etc.

2. Bases de presentación de los estados financieros resumidos

2.1. Declaración de cumplimiento

Los presentes estados financieros resumidos, se presentan en miles de pesos y se han preparado a partir de los registros de contabilidad mantenidos por Sociedad Sporting Eventos y Servicios Ltda. y preparados, al 31 de diciembre de 2023 y 2022, de acuerdo con lo establecido en la Norma de Carácter General (NCG) N°30, Sección II.2.1., párrafo A.4.2., emitida por la Comisión para el Mercado Financiero (CMF), con fecha 3 de mayo de 2014. Dichos estados financieros corresponden a aquellos que fueron utilizados en el proceso de consolidación llevados a cabo por Valparaíso Sporting Club S.A. al 31 de diciembre de 2023 y 2022. Estos estados financieros resumidos fueron aprobados por su Administración con fecha 28 de marzo de 2024.

2.2. Períodos contables

Estos estados financieros resumidos cubren los períodos comprendidos entre el 01 de enero y el 31 de diciembre de 2023 y 2022.

2.3. Nuevos pronunciamientos contables

a) Las siguientes Normas, Interpretaciones y enmiendas obligatorias que tuvieron aplicación efectiva a contar del 1 de enero de 2023:

Enmiendas:

	Normas y Enmiendas	Fecha de aplicación obligatoria
IFRS 17	Contratos de Seguro	1 de enero de 2023
IAS 8	Definición de la estimación contable	1 de enero de 2023
IAS 1	Revelación de políticas contables	1 de enero de 2023
IAS 12	Impuestos diferidos relacionado con activos y pasivos que surgen de una sola transacción	1 de enero de 2023
IAS 12	Reforma fiscal internacional – Reglas del Modelo del Segundo Pilar	1 de enero de 2023

La adopción de las Normas, Enmiendas e Interpretaciones antes descritas no tiene un impacto significativo en los estados financieros de la Sociedad.

b) Las nuevas normas, interpretaciones y enmiendas emitidas, no vigentes para el ejercicio financiero iniciado el 1 de enero de 2023, para las cuales no se ha efectuado adopción anticipada son las siguientes:

Normas e interpretaciones:

	Enmiendas	Fecha de aplicación obligatoria
IAS 1	Clasificación de pasivos como corrientes o no corrientes	1 de enero de 2024
IFRS 16	Pasivos por arrendamientos relacionados a ventas con arrendamiento posterior	1 de enero de 2024
IAS 7 e IFRS 7	Revelaciones sobre acuerdos de financiación de proveedores	1 de enero de 2024
IAS 21	Falta de intercambiabilidad	1 de enero de 2025
IFRS 10 e IAS 28	Estados Financieros Consolidados – venta o aportación de activos entre un inversor y su asociada o negocio conjunto	Por determinar

La administración de la Sociedad se encuentra evaluando los efectos iniciales de la aplicación de estas nuevas normativas y modificaciones. Se estima que la futura adopción no tendrá impacto significativo en los Estados Financieros.

2.4. Uso de estimaciones y juicios

La preparación de los estados financieros bajo NIIF, requiere que la Administración realice estimaciones, juicios y supuestos que afectan la aplicación de las políticas contables y los montos de activos, pasivos, ingresos y gastos informados y las revelaciones relacionadas con contingencias de activos y pasivos a la fecha de cierre de los estados financieros consolidados. Los resultados reales pueden diferir de estas estimaciones.

Estas estimaciones están basadas en el mejor conocimiento y gestión de temas de actualidad y acciones que la Sociedad pueden emprender en el futuro.

Las estimaciones y supuestos relevantes son revisados regularmente. Las revisiones de las estimaciones contables son reconocidas en el período en que la estimación es cambiada y en cualquier período futuro afectado. Al 31 de diciembre de 2023 y 2022 no han existido cambios en los criterios aplicados relacionados con criterios y supuestos contables aplicados por la sociedad.

La información sobre juicios críticos en la aplicación de políticas contables que tienen el efecto más importante sobre el monto reconocido en los estados financieros consolidados, se describe a continuación:

- ✓ La vida útil de las propiedades, plantas y equipos e intangibles de vida útil finita.
- ✓ Los resultados fiscales, que se declararán ante las respectivas autoridades tributarias en el futuro, y que han servido de base para el registro de los distintos saldos relacionados con los impuestos sobre las ganancias en los presentes estados financieros.
- ✓ Deterioro de los activos.
- ✓ Estimación de deudores incobrables e inventarios obsoletos.
- ✓ Litigios y contingencias.
- ✓ La Sociedad no tiene fuentes clave de estimación de incertidumbre relacionada con ingresos de contratos con clientes.

3. Criterios contables aplicados

3.1. Bases de presentación

3.1.1. Moneda funcional y de presentación

La Sociedad han determinado que su moneda funcional es el peso chileno, considerando para ello el entorno económico principal en el cual desarrolla sus actividades. La moneda de presentación de los estados financieros es el peso chileno.

3.1.2. Conversión de saldos en moneda extranjera

Las operaciones que realiza la Sociedad en una moneda o índice distinto de su moneda funcional, se registran a los tipos de cambio o equivalencia vigentes en el momento de la transacción.

Las diferencias que se presentan entre el tipo de cambio en una transacción en moneda extranjera se registran como diferencias de cambio en el estado de resultados integral. Asimismo, las diferencias que se presentan en la equivalencia de un índice monetario nacional (UF, UTM, IPC, entre otros) se registran como resultados por unidades de reajuste en el estado de resultados integral consolidado.

Los tipos de cambio de las monedas extranjeras e índices reajustables utilizados por la Sociedad en la preparación de los estados financieros consolidados al 31 de diciembre de 2023 y 2022, son los siguientes:

Moneda	31.12.2023	31.12.2022
	\$	\$
Unidad de Fomento	36.789,36	35.110,98
Dólares estadounidenses	877,12	855,86

3.1.3. Compensación de saldos y transacciones

Como norma general, en los estados financieros resumidos no se compensan ni los activos ni los pasivos, ni los ingresos ni los gastos, salvo aquellos casos en que la compensación sea requerida o esté permitida por alguna norma y esta presentación sea el reflejo del fondo de la transacción.

3.2. Instrumentos financieros

Los activos financieros y pasivos financieros son reconocidos cuando la Sociedad se convierten en una parte de las cláusulas contractuales del instrumento.

Los activos financieros y pasivos financieros son medidos inicialmente a valor razonable. Los costos de transacción que son directamente atribuibles a la adquisición o emisión de activos financieros y pasivos financieros (distintos de los activos financieros y pasivos financieros a valor razonable con cambios en resultados), son agregados o deducidos del valor razonable de los activos financieros y pasivos financieros, según sea apropiado, en el reconocimiento inicial. Los costos de transacción directamente atribuibles a la adquisición de activos financieros o pasivos financieros a valor razonable con cambios en resultados, son reconocidos inmediatamente en resultados.

3.2.1. Activos financieros, clasificación y valoración de activos financieros

Instrumentos financieros medidos a costo amortizado

Los préstamos y cuentas por cobrar, que corresponden a activos financieros, no derivados, con pagos fijos o determinables que no cotizan en un mercado activo se clasifican como valorizados a costo amortizado utilizando el método del interés efectivo, en cumplimiento de las siguientes características:

- El activo financiero se conserva dentro de un modelo de negocio cuyo objetivo es mantener los activos financieros para obtener los flujos de efectivo contractuales; y
- Las condiciones contractuales del activo financiero dan lugar, en fechas especificadas, a flujos de efectivo que son únicamente pagos del principal e intereses sobre el importe del principal pendiente.

Estos instrumentos se incluyen en activos corrientes, salvo si su vencimiento es superior a 12 meses, en cuyo caso se incluyen como no corrientes. En esta categoría se encuentran las cuentas por cobrar a entidades relacionadas.

Los préstamos y cuentas por cobrar se mantienen para obtener los flujos de efectivo contractuales que representan únicamente pago de principal e intereses, por lo tanto, cumplen los criterios para ser medidos a costo amortizado bajo NIIF 9.

La tasa de interés efectiva es la tasa que descuenta exactamente los cobros de efectivo futuros estimados (incluyendo todas las comisiones y puntos básicos de interés, pagados o recibidos por las partes del contrato, que integren la tasa de interés efectiva, los costos de transacción y cualquier otra prima o descuento), excluyendo las pérdidas crediticias esperadas durante la vida esperada del activo financiero, o cuando sea apropiado, en un período menor, con respecto al valor en libros bruto de un activo financiero en el momento de su reconocimiento inicial. Para activos financieros con deterioro de valor crediticio comprados u originados, se calcula una tasa de interés efectiva ajustada por calidad crediticia, descontando los flujos de efectivo estimados, incluyendo pérdidas crediticias esperadas al costo amortizado del activo financiero en su reconocimiento inicial.

El costo amortizado de un activo financiero es el importe al que fue medido en su reconocimiento inicial un activo financiero, menos reembolsos del principal, más la amortización acumulada, utilizando el método del interés efectivo, de cualquier diferencia entre el importe inicial y el importe al vencimiento, ajustado por cualquier corrección de valor por pérdidas. Por otro lado, el valor en libros bruto de un activo financiero es el costo amortizado del activo financiero antes de ajustarlo por cualquier corrección de valor por pérdidas.

El ingreso por intereses se reconoce usando el método del interés efectivo para activos financieros medidos a costo amortizado y a valor razonable con cambios en otro resultado integral. Para los instrumentos financieros distintos de aquellos activos financieros con deterioro de valor crediticio comprados u originados, el ingreso por interés se calcula aplicando la tasa de interés efectiva al valor en libros bruto de un activo financiero, excepto para activos financieros que se han convertido posteriormente en activos con deterioro de valor crediticio. Para activos financieros que se convierten posteriormente en activos con deterioro de valor crediticio, el ingreso por intereses es reconocido aplicando la tasa de interés efectiva al costo amortizado del activo financiero. Si en periodos de reporte posteriores, el riesgo de crédito del instrumento financiero con deterioro de valor crediticio mejora de manera tal que el activo financiero ya no tiene deterioro de valor crediticio, el ingreso por intereses se reconoce aplicando la tasa de interés efectiva al valor en libros bruto del activo financiero.

Para los activos financieros con deterioro de valor crediticio comprados u originados, la Sociedad reconocen el ingreso por intereses aplicando la tasa de interés efectiva ajustada por calidad crediticia al costo amortizado del activo financiero desde el reconocimiento inicial. El cálculo no revierte a la base bruta, incluso si el riesgo de crédito del activo financiero mejora posteriormente, de modo que el activo financiero ya no tenga deterioro de valor crediticio.

Los ingresos por intereses se reconocen en el estado de resultados integrales por función y se incluyen en la línea "Ingresos financieros".

Instrumentos financieros medidos a valor razonable con cambios en otro resultado integral (VRCCORI)

Los activos financieros que cumplen las siguientes condiciones son medidos a valor razonable con cambios en otro resultado integral (VRCCORI):

- El activo financiero se mantiene dentro de un modelo de negocio cuyo objetivo se logra obteniendo flujos de efectivo contractuales y vendiendo activos financieros; y
- Las condiciones contractuales del activo financiero dan lugar, en fechas especificadas, a flujos de efectivo que son únicamente pagos del principal e intereses sobre el importe del principal pendiente.

Al 31 de diciembre de 2023 y 2022, la Sociedad no presenta este tipo de activos.

Instrumentos financieros medidos a valor razonable con cambios en resultados (VRCCR)

- Las inversiones en instrumentos de patrimonio son clasificadas para ser medidas a VRCCR, a menos que la Sociedad designe un instrumento de patrimonio que no sea mantenido para negociar o una contraprestación contingente originada en una combinación de negocios para ser medido a VRCCORI, en su reconocimiento inicial. Al 31 de diciembre de 2023 y 2022, la sociedad no presenta este tipo de activos.
- Los activos financieros que, en el momento del reconocimiento inicial, han sido designados de forma irrevocable como medido al VRCCR, si tal designación elimina o reduce significativamente una incongruencia de medición o reconocimiento que surgiría en otro caso de la medición de los activos o pasivos o del reconocimiento de las ganancias y pérdidas de los mismos sobre bases diferentes. Al 31 de diciembre de 2023 y 2022, la sociedad no presenta este tipo de activos.

Los activos financieros designados como VRCCR son medidos a valor razonable al cierre de cada período conforme al reporte del corredor custodio de dichos instrumentos. La ganancia o pérdida neta reconocida en resultados incluye cualquier dividendo o intereses ganados sobre el activo financiero y es incluido en el rubro "Ingresos financieros" en el estado de resultados integral.

Al 31 de diciembre de 2023 y 2022, la Sociedad no presenta este tipo de activos.

3.2.2. Pasivos financieros e instrumentos de patrimonio

Se clasifican bajo este rubro los préstamos y cuentas por pagar, que corresponden a pasivos financieros, no derivados, con pagos fijos o determinables que no cotizan en un mercado activo.

Estos instrumentos se incluyen en pasivos corrientes, salvo si su vencimiento es superior a 12 meses, en cuyo caso se incluyen como no corrientes. En esta categoría se encuentran las cuentas por pagar comerciales y otras cuentas por pagar.

Clasificación como deuda o patrimonio

Los instrumentos de deuda y patrimonio emitidos por la Sociedad se clasifican como pasivos financieros o como patrimonio, de conformidad con la sustancia del acuerdo contractual y las definiciones de pasivo financiero e instrumento de patrimonio.

Instrumentos de patrimonio

Un instrumento de patrimonio es cualquier contrato que evidencie un interés residual en los activos de una entidad, después de deducir todos sus pasivos. Los instrumentos de patrimonio emitidos a la Sociedad reconoce por los importes recibidos, neto de los costos directos de emisión.

La recompra de instrumentos de capital propio de la Sociedad, se reconocen y se deducen directamente en patrimonio. No se reconoce ninguna ganancia o pérdida en resultados en la compra, venta, emisión o cancelación de los instrumentos de patrimonio propio de la Sociedad.

Al 31 de diciembre de 2023 y 2022, la Sociedad no presenta este tipo de instrumentos de deuda y patrimonio.

Pasivos financieros medidos posteriormente a costo amortizado

Los pasivos financieros que no sean (1) una contraprestación contingente de un adquirente en una combinación de negocios; (2) mantenidos para negociar; o (3) designados a VRCCR, son posteriormente medidos a costo amortizado usando el método del interés efectivo.

Un contrato de garantía financiera es un contrato que requiere que el emisor efectúe pagos específicos para reembolsar al tenedor la pérdida en la que incurre, cuando un deudor específico incumpla su obligación de pago a su vencimiento, de acuerdo con las condiciones originales o modificadas, de un instrumento de deuda.

Los contratos de garantía financiera emitidos por la Sociedad son inicialmente medidos a valor razonable y, si no es designado a VRCCR y no se origina de la transferencia de un activo financiero, son posteriormente medidos al importe mayor entre:

- El importe determinado de la corrección de valor por pérdidas de acuerdo con NIIF 9; y
- El importe reconocido inicialmente menos, cuando se apropiado, el importe acumulado de ingresos reconocidos de acuerdo con las políticas de reconocimiento de ingresos.

Ganancias y pérdidas por diferencias de cambio

Para pasivos financieros que están denominados en una moneda extranjera y son medidos a costo amortizado al cierre de cada período de reporte, las ganancias y pérdidas por diferencias de cambio se determinan sobre la base del costo amortizado de los instrumentos. Estas ganancias o pérdidas por diferencias de cambio se reconocen en resultados en la línea "Diferencias de cambio" en el estado de resultados consolidado, para pasivos financieros que no formen parte de una designada relación de cobertura.

3.3. Inventarios

Los inventarios se valorizan al precio promedio ponderado de adquisición o valor neto de realización, si éste es inferior. El valor neto de realización es el precio de venta estimado en el curso normal del negocio, menos los costos variables de venta aplicables.

3.4. Propiedades, planta y equipo

La Sociedad han determinado que las Propiedades, planta y equipo se valorizan a su costo de adquisición, neto de su correspondiente depreciación acumulada y de las pérdidas por deterioro que hayan experimentado, en caso de existir. Adicionalmente al costo pagado por la adquisición de cada elemento, el costo también incluye, en su caso, los siguientes conceptos:

- El costo de las construcciones en curso incluye aquellos costos directos e indirectos que son atribuibles directamente a ellos durante el período de construcción.

- Las construcciones en curso se traspasan a activos en explotación cuando se encuentran disponibles para su uso, a partir de cuyo momento comienza su depreciación.
- Todos los costos que contribuyen a una mejora de su productividad o ampliación de la vida útil de Propiedades, planta y equipo son capitalizados, mientras que los gastos periódicos asociados a su mantención, se registran directamente en resultados como costo del período en que se incurren.
- Anualmente es reconocido un cargo a resultados por la depreciación de los bienes de Propiedades, planta y equipo, el que es determinado de forma lineal distribuyendo el costo de sus elementos que lo componen entre los años de vida útil estimada. La vida útil estimada se revisa periódicamente y si procede se ajusta en forma prospectiva.
- Los desembolsos por mantenciones mayores programadas se activan cuando son efectuados, reconociéndose su efecto en resultados por la aplicación de depreciación de acuerdo a la vida útil asignada.
- Las pérdidas de valor por deterioro serán reconocidas en resultado en el caso de aquellos bienes que muestren dicha evidencia, previa aplicación de pruebas de deterioro.

La Sociedad financian con recursos propios la adquisición de propiedades, planta y equipo, motivo por el cual, no devenga costos de financiamiento que sean atribuibles a dichas adquisiciones.

Las ganancias o pérdidas que surgen en ventas o retiros de bienes de Propiedades, planta y equipo, se reconocen como resultados del año, y se calculan como la diferencia entre el valor de venta y el valor neto contable del activo.

Los años de vida útil estimados, se resumen de la siguiente manera:

Vida útil en año Mínimo / Máximo

Construcciones menores	5 a 30
Plantas y equipos	3 a 20
Otras propiedades plantas y equipos	3 a 15

La estimación de la vida útil no presenta variación con respecto al año anterior.

3.5. Deterioro de valor de activos no corrientes

La Sociedad evalúa anualmente la existencia de indicadores de deterioro sobre activos no corrientes. Si existen indicadores, la Sociedad estima el monto recuperable del activo deteriorado. De no ser posible estimar el monto recuperable del activo deteriorado a nivel individual, la Sociedad estima el monto recuperable de la unidad generadora de efectivo a la cual pertenece el activo.

El monto recuperable es definido como el mayor entre el valor de realización, menos los costos de venta, y el valor de uso. El valor de uso es determinado mediante la estimación de los flujos futuros asociados al activo o unidad generadora de efectivo, descontados a su valor presente, utilizando tasas de interés, antes de impuesto, que reflejan el valor del dinero en el tiempo y los riesgos específicos del activo.

En el caso que el monto del valor libro del activo exceda a su monto recuperable, la Sociedad registra una pérdida por deterioro en los resultados del año.

Anualmente la Sociedad evalúa si los indicadores de deterioro sobre activos no corrientes que derivaron en pérdidas registradas en períodos pasados han desaparecido o han disminuido. Si existe esta situación, el monto recuperable del activo específico es recalculado y su valor libro incrementado si es necesario. El incremento es reconocido en los resultados como un reverso de pérdidas por deterioro si éste proviene de cambios en los supuestos que fueron utilizados para calcular el monto recuperable.

El monto de incremento del activo producto del reverso de la pérdida por deterioro es limitado hasta el monto que hubiera sido reconocido de no haber existido el deterioro.

Al 31 de diciembre de 2023 y 2022 los activos de la sociedad no presentan indicios de deterioro.

3.6. Impuesto a la renta e impuestos diferidos

3.6.1. Impuesto a la renta

El resultado por impuesto a las ganancias del año, se determina como el impuesto corriente de la Sociedad, y resulta de la aplicación del tipo de gravamen sobre la base imponible del año, una vez aplicados los agregados y deducciones que tributariamente son admisibles, más la variación de los activos y pasivos por impuestos diferidos y créditos tributarios, tanto por pérdidas tributarias como por deducciones.

La base imponible difiere del resultado antes de impuesto, porque excluye o adiciona partidas de ingresos o gastos, que son gravables o deducibles en otros ejercicios, dando lugar asimismo a los activos y pasivos por impuestos diferidos.

El impuesto corriente representa el importe de impuesto sobre las ganancias a pagar. El pasivo por impuesto a la renta es reconocido en los estados financieros consolidados sobre la base del cálculo de la renta líquida imponible del período y utilizando la tasa de impuesto a la renta vigente, que para el actual período es del 27%.

3.6.2 Impuestos diferidos

Los activos y pasivos por impuestos diferidos son reconocidos usando el método del estado de situación financiera, determinando las diferencias temporarias entre el valor contable de los activos y pasivos y su base tributaria y se registran de acuerdo a lo establecido en NIC 12 "Impuesto a las ganancias".

Los activos y pasivos por impuestos diferidos se miden empleando las tasas fiscales que se espera sean de aplicación en el ejercicio en el que el activo se realice o el pasivo se cancele, basándose en las tasas (y leyes fiscales) que al final del ejercicio sobre el que se informa hayan sido aprobadas o prácticamente terminado el proceso de aprobación. La medición de los pasivos por impuestos diferidos y los activos por impuestos diferidos reflejará las consecuencias fiscales que se derivarían de la forma en que la Sociedad esperan, al final del ejercicio sobre el que se informa, recuperar o liquidar el importe en libros de sus activos y pasivos.

La Sociedad compensa activos por impuestos diferidos con pasivos por impuestos diferidos si, y sólo si, tiene reconocido legalmente el derecho de compensar frente a la autoridad fiscal, los importes reconocidos en esas partidas y los activos por impuestos diferidos y los pasivos por impuestos diferidos se derivan del impuesto a las ganancias correspondientes a la misma autoridad fiscal y la sociedad tiene la intención de liquidar sus activos y pasivos como netos.

3.7. Beneficios a los empleados

3.7.1. Planes de beneficios definidos - Indemnizaciones por años de servicio

La Sociedad no tiene pactado ningún beneficio por este concepto con su personal, en consecuencia, no se han registrado valores por dicho concepto.

3.7.2. Beneficios al corto plazo - Vacaciones

La Sociedad reconoce el gasto por vacaciones del personal sobre base devengada. Este beneficio corresponde a todo el personal y equivale a un importe fijo según los contratos de cada trabajador.

3.8. Provisiones

Las provisiones son reconocidas por la Sociedad cuando ocurren las tres condiciones siguientes:

- Se tiene una obligación presente, ya sea legal o implícita, como resultado de hechos pasados
- Es probable que sea necesario desembolsar recursos para cancelar una obligación
- El monto de dichos recursos sea posible medirlo de manera fiable

Cuando el tiempo estimado de pago es de largo plazo y es posible estimar su monto con fiabilidad, las provisiones se registran al valor actual de los desembolsos que se estiman sean necesarios para liquidar la obligación, descontando los flujos de pago de una tasa de interés de mercado que refleje los riesgos específicos de la obligación.

Las provisiones deben ser objeto de revisión al final de cada período sobre el que se informa y ajustadas consiguientemente para reflejar en cada momento la mejor estimación disponible.

3.9. Ingresos de actividades ordinarias y costos de ventas

Los ingresos de actividades ordinarias y costos de ventas provenientes de las operaciones de la Sociedad, se registran sobre base devengada.

Los ingresos de actividades ordinarias se reconocen cuando se produce la entrada bruta de beneficios económicos originados en el curso de las actividades ordinarias de la Sociedad durante el año, siempre que dichas entradas de beneficios provoquen un incremento en el patrimonio neto que no esté relacionado con las aportaciones de los propietarios de ese patrimonio y estos beneficios puedan ser valorados con fiabilidad.

El ingreso es medido basado en la contraprestación especificada en un contrato con un cliente y excluye importes cobrados a nombre de terceros. La Sociedad reconoce ingresos cuando transfiere el control de un producto o servicio a un cliente.

La Sociedad realizó el análisis de los contratos de acuerdo a lo establecido en la NIIF 15:

- (i) identificación del contrato.
- (ii) identificar obligaciones de desempeño.
- (iii) determinar el precio de la transacción.
- (iv) asignar el precio.
- (v) reconocer el ingreso.

A continuación, se presenta un detalle de los principales conceptos de ingresos de la Sociedad:

Arriendos de salones

En este ítem se presentan los arriendos realizados por la Sociedad, los que incluyen espacios techados y equipados en su totalidad, para desarrollar entre otros, matrimonios, convenciones, charlas, graduaciones, entre otros. Este tipo de ingresos se registra de manera devengada al momento de celebrarse el evento.

Arriendos de recintos

En este ítem se presentan los arriendos de espacios, en su mayoría al aire libre, o sin implementos, especialmente utilizados para conciertos y otros tipos de eventos como carreras de exhibición, eventos de universidades, el que incluye también arriendos de estacionamientos. El momento de registro de los ingresos es cuando efectivamente ocurre el evento.

Auspicios y publicidad

En este ítem se presentan los ingresos generados en primera instancia con contratos de publicidad, tanto estática y televisiva, contratos que generalmente duran un año, y las publicidades estáticas y televisivas que se requieran solo por una vez. El momento de registro de los ingresos va a depender de si corresponde a un contrato anualizado o a ingresos esporádicos registrándose de la siguiente forma:

- En los contratos anualizados el registro se realiza mes a mes (a través del tiempo).
- En los aquellos casos de ingresos esporádicos de publicidad se registran al momento de la publicación (en un momento del tiempo).

Accesos controlados

En este ítem se presentan los ingresos generados por la Sociedad, por el cobro manual de peaje por el uso del camino interior el cual permite el acceso vehicular entre Avenida los Castaños y Avenida Sporting. Además de los ingresos producidos por la venta de tarjetas magnéticas con cargas mensuales, trimestrales y anuales por pago de peajes del mismo camino. Este tipo de ingresos se registra de manera devengada al momento de la prestación del servicio (en un momento del tiempo).

Otros ingresos

En este ítem se presentan los siguientes ingresos, los que se reconocen de manera devengada al momento de la prestación de los servicios referidos:

- Producidos por cobros a los clientes por servicios de banquetería, los ingresos se registran al momento de realización del evento.
- Por cobros a los clientes por otros tipos de servicios solicitados, ejemplo guardias, los ingresos se registran al momento de celebración del evento.
- Por cobros a clientes por otros tipos de implementos, ejemplo, mobiliario, música. Los ingresos se registran al momento de celebración del evento.

3.10. Estado de flujo de efectivo

Para efectos de preparación del estado de flujos de efectivo, la Sociedad ha seguido las siguientes consideraciones:

- a) El efectivo y equivalentes al efectivo incluye el efectivo en caja y bancos, depósitos a plazo, fondos mutuos de renta fija y cualquier otra inversión a corto plazo de gran liquidez, con un vencimiento original igual o menor a tres meses desde la fecha de la inversión.
- b) Actividades de operación: Corresponden a actividades que constituyen la principal fuente de ingresos ordinarios de la Sociedad, así como otras actividades que no puedan ser clasificadas como de inversión o financiación.
- c) Actividades de inversión: Corresponden a actividades de adquisición, enajenación o disposición por otros medios, de activos a largo plazo y otras inversiones no incluidas en el efectivo y sus equivalentes.
- d) Actividades de financiación: Corresponden a actividades que producen cambios en el tamaño y composición del patrimonio neto y de los pasivos de carácter financiero.

3.11. Clasificación de saldos en corrientes y no corrientes

En el estado de situación financiera, los saldos se clasifican en función de sus vencimientos, es decir, como corrientes aquellos con vencimiento igual o inferior a doce meses y como no corrientes, los de vencimiento superior a dicho período.

En el caso de que existiesen obligaciones cuyo vencimiento sea inferior a doce meses, pero cuyo refinanciamiento a largo plazo esté asegurado a discreción de la Sociedad, mediante contratos de crédito disponibles de forma incondicional con vencimiento a largo plazo, se clasifican como pasivos no corrientes.

4. Saldos y transacciones con entidades relacionadas

El saldo de las cuentas por cobrar y por pagar con entidades relacionadas se detalla en el siguiente cuadro:

	31.12.2023		31.12.2022	
	No corriente M\$	Total M\$	No corriente M\$	Total M\$
Cuentas por cobrar a entidades relacionadas	1.855.057	1.855.057	1.819.775	1.819.775
Cuentas por pagar a entidades relacionadas	(621.042)	(621.042)	(621.042)	(621.042)
Totales	1.234.015	1.234.015	1.198.733	1.198.733

La composición del rubro de cuentas por cobrar con entidades relacionadas es la siguiente:

4.1 Cuentas por cobrar con entidades relacionadas

Al 31 de diciembre de 2023

Sociedad	Naturaleza relación	Transacción	Plazo	Moneda	No corrientes
Valparaíso Sporting Club SA	Matriz	Servicios	Mayor a 1 año	Pesos	1.855.057
					<u>1.855.057</u>

Al 31 de diciembre de 2022

Sociedad	Naturaleza relación	Transacción	Plazo	Moneda	No corrientes
Valparaíso Sporting Club SA	Matriz	Servicios	Mayor a 1 año	Pesos	1.819.775
					<u>1.819.775</u>

Estas transacciones no cuentan con garantías y no existen cuentas de dudoso cobro.

4.2 Cuentas por pagar con entidades relacionadas

La composición del rubro de cuentas por pagar con entidades relacionadas es la siguiente:

Al 31 de diciembre de 2023

Sociedad	Naturaleza relación	Transacción	Plazo	Moneda	No corrientes M\$
Hipotel SA	Afiliada	Servicios	Mayor a 1 año	Pesos	621.042
					<u>621.042</u>

Al 31 de diciembre de 2022

Sociedad	Naturaleza relación	Transacción	Plazo	Moneda	No corrientes M\$
Hipotel SA.	Afiliada	Servicios	Mayor a 1 año	Pesos	621.042
					<u>621.042</u>



4.3 Transacciones con entidades relacionadas

Las transacciones con entidades relacionadas corresponden fundamentalmente a servicios de arriendos salones, espacios para eventos y cobros y pagos con la matriz.

Al 31 de diciembre de 2023

RUT	Sociedad	Naturaleza relación	Transacción	Monto M\$	Efecto en Resultado M\$
90.414.000-7	Valparaíso Sporting Club S.A.	Matriz	Pagos y cobros de terceros	(430.826)	-
90.414.000-7	Valparaíso Sporting Club S.A.	Matriz	Arriendos recintos	52.401	(44.034)
90.414.000-7	Valparaíso Sporting Club S.A.	Matriz	Servicios Personal	413.707	(347.653)
90.414.000-7	Valparaíso Sporting Club S.A.	Matriz	Pagos y cobros de terceros		-

Al 31 de diciembre de 2022

RUT	Sociedad	Naturaleza relación	Transacción	Monto M\$	Efecto en Resultado M\$
90.414.000-7	Valparaíso Sporting Club S.A.	Matriz	Arriendos recintos	17.404	(14.626)
90.414.000-7	Valparaíso Sporting Club S.A.	Matriz	Saldos interempresas no corrientes	244.807	-
96.557.520-0	Hipotel SA.	A través de la matriz	Saldos interempresas corrientes	900	-

Todas las transacciones se presentan netas de impuesto al valor agregado.



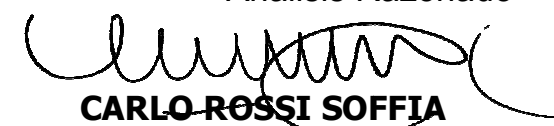
DECLARACION DE RESPONSABILIDAD


R. U. T. : 90.414.000-7

Razón Social : Valparaíso Sporting Club SA


En Sesión de Directorio de Fecha 28 de Marzo de 2024, los abajo firmantes se declaran responsables respecto de la veracidad de la información incorporada en el presente informe de los Estados Financieros consolidados, referido 31 de diciembre de 2023, de acuerdo al siguiente detalle:

Memoria Anual	
Estado de Situación Financiera	X
Estado de Resultado Función	X
Estado de Flujo de Efectivo Directo	X
Estado de Cambio en el Patrimonio Neto	X
Notas Explicativas a los Estados Financieros	X
Análisis Razonado	


CARLO ROSSI SOFFIA
6.623.572-6
PRESIDENTE


PABLO SALGADO DURANGO
7.026.028-K
VICEPRESIDENTE



SEBASTIAN CASTRO RUIZ
13.442.345-5
DIRECTOR



ITALO TRAVERSO NATOLI
5.152.092-0
DIRECTOR



GONZALO BOFILL VELARDE
7.003.362-3
DIRECTOR


EDUARDO DIB MALUK
7.238.901-8
DIRECTOR


JUAN CARLOS HARDING ALVARADO
5.409.500-7
DIRECTOR


CARLOS LYNG FALCONE
7.880.303-7
DIRECTOR


PAULO GORICHON BENGOCHEA
7.332.265-9
DIRECTOR


MAURICIO MAUREL TASSARA
12.611.380-3
GERENTE GENERAL

Viña del Mar, 28 de Marzo de 2024



2023



VALPARAISO
SPORTING